



Årsredovisning för
Nasdaq Stockholm AB

556420-8394

Räkenskapsåret
1 januari 2023 - 31 december 2023

Fastställelseintyg

Undertecknad styrelseledamot i Nasdaq Stockholm AB intygar härmed dels att denna kopia av årsredovisningen överensstämmer med originalet, dels att resultat- och balansräkningen fastställts på årsstämma 2024 - 06-10

Stämman beslutade också att godkänna styrelsens förslag till resultatdisposition.

Stockholm 2024 - 06-10

A handwritten signature in blue ink, appearing to read 'Frida Tidqvist'.

Frida Tidqvist
Styrelseledamot

Nasdaq Stockholm AB
556420-8394

Innehållsförteckning

Förvaltningsberättelse	1
Resultaträkning	6
Balansräkning	7
Rapport över förändringar i eget kapital	9
Kassaflödesanalys	10
Noter	11
Underskrifter	21

Nasdaq Stockholm AB
556420-8394

Förvaltningsberättelse

Styrelsen och verkställande direktören för Nasdaq Stockholm AB, 556420-8394, med säte i Stockholm, får härmed avge årsredovisning för räkenskapsåret 2023.

Bolagets funktionella och redovisningsvaluta är svenska kronor (SEK).

Information om verksamheten

Nasdaq Stockholm AB driver auktoriserad börsverksamhet och står under Finansinspektionens tillsyn. Bolaget och dess verksamhet är helt beroende av tillståndet från Finansinspektionen för att bedriva börsverksamhet. Bolagets affärsidé är att erbjuda tjänster inom handel, marknadsnoteringar, information samt andra närliggande tjänster avseende aktie och ränterelaterade produkter. Genom dessa tjänster tillgodoser bolaget marknads behov av kapital, marknadsvärdering, placeringsmöjligheter samt riskhantering.

Produkter och tjänster

Bolagets produktinnehåll är att erbjuda en effektiv, likvid och trovärdig marknadsplats för emitterade finansiella instrument. På marknadsplatsen Nasdaq Stockholm handlas bl.a. aktier, premieobligationer, konvertibler, teckningsoptioner, obligationer, teckningsrätter och börshandlade fonder. Bolaget erbjuder även handel i svenska, norska, finska och danska aktieoptioner, indexoptioner, räntederivat samt aktie- och indexterminer.

Kunder

Bolagets marknad är Europa med fokus på Norden och Storbritannien. Kunderna kan delas upp i tre grupper:

Medlemmar

Svenska och utländska banker och värdepappersbolag, som handlar för egen eller annans räkning. Totalt hade Nasdaq Stockholm 100 (102) medlemmar per 31 december, 2023. Under 2023 tillkom 1 ny medlem och 3 medlemskap upphörde.

Emittenter

Svenska och utländska utgivare av till exempel aktier, fondandelar, obligationer, räntebärande produkter och teckningsoptioner. Nasdaq Stockholm noterar främst aktier, teckningsoptioner och obligationer men även andra typer av värdepapper. Beslut om notering sker via en särskilt utsedd Bolagskommitté som består av ett antal oberoende ledamöter vilka beslutar om noteringar av aktier på huvudlistan. Per den 31 december, 2023 uppgick det totala antalet noterade bolag på huvudmarknaden till 362 (366) och på First North till 417 (434).

Informationsdistributörer

Nasdaq Stockholm tillhandahåller handelsinformation till svenska och utländska informationsdistributörer. Dessa distribuerar informationen vidare till slutanvändare. Exempel på informationsdistributörer är Thomson Reuters, Bloomberg, SIX och Ecovision. Ett antal av medlemmarna distribuerar dessutom kursinformation till egna handelstjänster online.

APA

Nasdaq Stockholms APA (Approved Publication Arrangement) är ett godkänt publiceringsarrangemang enligt MiFID II. Nasdaq Stockholms APA, "the Nasdaq OTC Publication Service", kan anlitas av värdepappersföretag som lyder under transparenskravet i MiFIR att publicera uppgifter om handel i instrument som utförs utanför en reglerad marknad.

Nasdaq Stockholm AB
556420-8394

Riskhantering

Nasdaq Stockholm hanterar risker som är hänförliga till löpande verksamhet. Riskerna som uppstår i samband med den börsrelaterade verksamheten är begränsade och består främst av operativa risker samt normala kredit- och motpartsrisker. Nasdaq Stockholm har en övergripande ERM-process (Enterprise Risk Management) där olika typer av risker (med stort fokus på operationella risker) identifieras och bedöms utifrån såväl sannolikhet som potentiell effekt. I ERM-processen ingår även framtagandet av åtgärdsplaner för att minska riskerna.

Icke-finansiell riskhantering

Strategiska och affärsmässiga risker

Nasdaq Stockholm är exponerat mot strategiska- och affärsmässiga risker till följd av förändringar i affärsmiljön eller som resultat av ogynnsamma affärsbeslut, felaktig implementering av beslut eller brist på lyhördhet för förändringar i affärsmiljön. Hantering av strategiska och affärsmässiga risker är integrerad i flera delar av ERM-ramverket, såsom RCSA's (Risk Control Self Assessments), scenarioriskbedömningar och toppriskbedömningar. Strategiska och affärsmässiga risker tas även i beaktande i Nasdaq Stockholm beslutsprocess och i den årliga strategiska planeringsprocessen.

Operationella risker

Den höga nivån av globala och komplexa cyberattacker inklusive överbelastningsattacker, nätfiskeförsök och supply chain-attacker har fortsatt under 2023. Nasdaq övervakar kontinuerligt denna utveckling och kontrollmiljön för informationssäkerhet bedöms vara robust och tillräcklig för att motstå attacker samt för att identifiera och isolera hot och systemsårbarheter. Operationella risker är risker som kan uppstå genom att bolagets anställda och system inte kan utföra uppgifter eller processer på grund av interna eller externa faktorer. Operationella risker identifieras, hanteras, mäts och rapporteras alltid för de kritiska processerna. Kontroller identifieras och implementeras för att mitigera identifierade risker. Kontinuitetsplaner skapas och testas regelbundet och övervakning av outsourcade funktioner utförs kontinuerligt. Nasdaq Stockholm har också ett cybersäkerhetsprogram och ett robust ramverk för riskhantering för informationssäkerhet som säkerställer en hög nivå av operativ motståndskraft mot potentiella externa och interna störningar.

Legala och regulatoriska risker

Legala och regulatoriska risker är risk för exponering mot civilrättsliga konsekvenser, inklusive reglerande påföljder, böter samt rättstvister medan affärsverksamhet bedrivs. Nasdaq Stockholm håller sig till högsta etiska normer och agerar alltid som en pålitlig aktör till allmänheten, aktieägare, tillsynsmyndigheter och dess medlemmar. Nasdaqs uppförandekod i kombination med andra policyer, procedurer, standarder och handböcker beskriver det ansvar som förväntas av Nasdaqs anställda och styrelseledamöter när det gäller att bedriva affärer i enlighet med de högsta standarderna för etik och regelefterlevnad. Uppförandekoden tillämpas för alla i styrelsen, alla heltids- och deltidsanställda, kontraktsanställda och andra som utför arbete på uppdrag av Nasdaq. Hanteringen av legala och regulatoriska risker är beroende av ett flertal faktorer så som ovan nämnda styrdokument, standarder samt regelbundna granskningar utförda av funktionen för regelefterlevnad. Nasdaq Stockholm har även en proaktiv övervakning och kontinuerlig dialog med tillsynsmyndigheter och andra branschforum i relation till kommande förordningar eller ändringar av befintlig lagstiftning.

Kreditrisk

Den kreditrisk som uppstår genom investeringar i räntebärande placeringar hanteras genom en av styrelsen uppställd Investeringspolicy. Policyn fastställer att placeringar ska göras i värdepapper emitterade av externa låntagare med god kreditvärdighet eller i korta placeringar till begränsade belopp hos kreditvärdiga banker. Nasdaq Stockholm kan även hantera placeringar genom att hålla likvida medel i koncernens cash pool-struktur och kortfristiga interna räntebärande placeringar.

Kreditrisk i övrig verksamhet

Den kreditrisk som uppstår till följd av kundfordringar minimeras genom att ett bolag som skall noteras på börsen skall uppfylla de kriterier som finns i noteringsavtalet. Ett av dessa krav är att bolaget ska visa dokumentation kring lönsamhet och finansiella resurser för att bedriva sin verksamhet. Vad gäller övriga tjänster och produkter faktureras fasta avgifter i förskott och större rörliga avgifter månadsvis i efterskott för att minimera risken för kundförluster.

Nasdaq Stockholm AB
556420-8394

Likviditetsrisk/finansieringsrisk

Nasdaq Stockholm håller ingen räntebärande skuld och har därför ingen refinansieringsrisk. Vidare är kassaflöden generade i verksamheten goda och överstiger investeringar med god marginal. Nasdaq Stockholm har goda likviditetsresurser genom att det regulatoriska kapitalet uteslutande investeras i mycket likvida räntebärande placeringar som omgående kan realiseras.

Valutarisk

Valutaexponeringen inom Nasdaq Stockholm uppstår främst genom verksamheten inom marknadsdata där merparten av intäkterna är i EUR. Därtill uppstår valutaexponering i USD på grund av interna transaktioner. Bedömningen är att den totala transaktionsexponeringen i valuta från ovan beskrivna flöden är relativt begränsad och hanterlig, varför Nasdaq Stockholm har beslutat att ej säkra denna risk.

Ränterisk

Ränterisken är främst kopplad till investeringar av det regulatoriska kapitalet och de investeringar som sker i svenska obligationer. Den genomsnittliga räntebindningstiden på dessa placeringar är 0,09 (0,10) år per den 31 december, 2023.

Miljö-, social- och bolagsstyrningsrisk

Nasdaq Stockholm AB inser vikten av ESG för att driva större inkludering, mångfald, förbättrad bolagsstyrning och för att i slutändan stödja en marknadsplatsmiljö som är motståndskraftig, rättvis och hållbar. Bolaget avväger noggrant inverkan av sina handlingar och utövande på sin ESG-profil. Utifrån betyg från hållbarhetsorganisationer och andra intressenter inser vi att standarder, värderingsmetoder och bästa praxis inom detta område fortsätter att utvecklas hastigt och är inte nödvändigtvis alltid skraddarsydda för bolagets verksamhet.

Finansiella instrument

Nasdaq Stockholm placerar i räntebärande tillgångar. De finansiella instrument som handlas är främst svenska stats- eller bostadsobligationer och / eller svenska statskuldväxlar.

Väsentliga händelser under räkenskapsåret

Nasdaq Stockholm AB mottog i september 2023 en skriftlig underrättelse från Finansinspektionen avseende en inledd granskning av Nasdaq Stockholm AB:s skyldighet att rapportera misstänkt marknadsmissbruk. Granskningen initierades i samband med en utredning av påstådd insiderhandel i aktier i fyra bolag noterade på Stockholmsbörsen. Finansinspektionens preliminära bedömning är att Nasdaq Stockholm AB, genom att inte rapportera vissa misstänkta transaktioner i de fyra noterade bolagen, brutit mot sina skyldigheter enligt vissa bestämmelser i Marknadsmissbruksförordningen och Lagen om värdepappersmarknaden. I januari 2024 meddelade Finansinspektionen Nasdaq Stockholm AB att granskningen kommer att fortsätta, och i februari skickade Finansinspektionen en begäran om överlämnande till Nasdaq för granskning och svar. Nasdaq Stockholm AB samarbetar fullt ut och har löpande kontakt med Finansinspektionen.

Resultatutveckling under 2023

Totalt noterades 20 (50) nya bolag varav 6 (16) på huvudlistan och 14 (34) på Nasdaq First North, vilket genererade cirka 2,3 mdkr (5,5 mdkr) i anskaffat kapital för listade bolag. Under året avnoterades 10 (13) bolag på huvudlistan och 31 (20) avnoterades från First North. Aktiehandeln på Nasdaq Stockholm minskade med 14,3 % till en genomsnittlig daglig handel på 18,6 miljarder kronor jämfört med 21,7 miljarder kronor 2022. Handeln i börshandlade fonder (ETFs-Exchange Traded Funds) på Nasdaq Stockholm minskade med 29,9% till en genomsnittlig daglig handel på 392 mkr jämfört med 559 mkr under 2022. Nasdaq Stockholms andel av handeln i bolagets noterade aktier minskade till 72,1% jämfört med 72,9% under 2022. Aktieomsättningen för helåret uppgick totalt till 4 660 (5 480) mdkr. Under året gjordes 104,7 (140,1) miljoner aktieaffärer. OMXS30 Index slutade på 2 396,1 (2 043,4), en ökning med 17,3%. Det totala börsvärdet var per den sista december 10 514 (9 248) mdkr. Totalt antal omsatta derivatkontrakt minskade med 8,1% till 72 005 718 (78 341 592) kontrakt. Intäkterna minskade med 3 % till 2 103 mkr (2 159) mkr. Kostnader exklusive avskrivningar minskade med 0,2 % till 828 mkr (829). EBITDA-resultatet minskade med 1 % till 1 329 mkr (1 340), vilket motsvarar en EBITDA-marginal på 63 % (62 %).

Nasdaq Stockholm AB
556420-8394

Företagets förväntade framtida utveckling

Nasdaq Stockholm kommer under 2024 att fortsätta sträva efter att vara den drivande kraften för utveckling av det svenska ekosystemet för kapitalmarknader tillsammans med övriga aktörer på marknaden. Uppdraget är att skapa bästa tänkbara miljö där nya börsföretag ska kunna anskaffa tillväxtkapital och att arbeta för effektiv handel och clearing i aktier, obligationer, derivat, börshandlade produkter och andra värdepapper. Målet är också att fortsätta arbetet med att stödja omställningen till mer hållbara och inkluderande finansiella marknader.

Forskning och utveckling

Forskning och utveckling är en central del av verksamheten och syftar till att förbättra tjänsteutbudet, ta fram nya produkter och ny teknik samt stärka verksamhetens motståndskraft och effektivitet. Under 2024 kommer Nasdaq Stockholm att fortsätta lägga fokus på motståndskraften hos system, processer och resurser. Dessutom pågår utvecklingsarbete på nya teknikområden såsom molnbaserad databehandling och artificiell intelligens (AI).

Ägarstruktur

Nasdaq Stockholm är ett helägt dotterbolag till Nasdaq Nordic Ltd, org. nr. 1110552-9, som i sin tur är ett helägt dotterbolag till Nasdaq AB, org. nr. 556243-8001. Koncernens moderbolag är Nasdaq, Inc., org. nr. 52-1165937 med säte i Delaware, USA.

Miljöpåverkan

I enlighet med ÄRL 6 kap 11§ har företaget valt att upprätta den lagstadgade hållbarhetsrapporten som en från årsredovisningen avskild rapport, separat hållbarhetsrapport upprättas av Nasdaq AB (556243-8001), med säte i Stockholm.

Flerårsöversikt

Belopp i mSEK

	2023	2022	2021	2020	2019
Nettoomsättning	2 103	2 159	2 023	1 953	1 766
Resultat efter finansiella poster	1 308	1 324	1 232	1 223	1 054
Rörelsemarginal	60 %	61 %	61 %	63 %	60 %
Avkastning på eget kapital	88 %	92 %	126 %	146 %	103 %
Balansomslutning	2 045	2 204	2 269	1 985	1 773
Soliditet	72 %	65 %	43 %	42 %	58 %
Antal anställda	180	177	170	167	164

* Nyckeltalsdefinitioner se not 20.

Nasdaq Stockholm AB
556420-8394

Förslag till vinstdisposition

Styrelsen föreslår att till förfogande stående medel, (SEK)

Balanserat resultat	387 200 000
Årets resultat	1 044 038 837
	<hr/>
	1 431 238 837

disponeras så att:

till aktieägare utdelas	—
i ny räkning överföres	1 431 238 837
	<hr/>
	1 431 238 837

Nasdaq Stockholm AB
556420-8394

Resultaträkning

(tSEK)

	Not	2023	2022
Nettoomsättning	2	1 923 793	1 989 935
Aktiverat arbete för egen räkning		1 826	426
Övriga rörelseintäkter		177 475	168 731
Summa rörelseintäkter		2 103 094	2 159 092
Övriga externa kostnader	3	-143 993	-137 059
Personalkostnader	4	-318 182	-342 622
Avskrivningar och nedskrivningar av materiella och immateriella anläggningstillgångar		-20 499	-15 764
Övriga rörelsekostnader		-365 780	-349 710
Summa rörelsekostnader		-848 454	-845 155
Rörelseresultat		1 254 640	1 313 937
Resultat från övriga värdepapper och fordringar som är anläggningstillgångar		1 087	-1 423
Övriga ränteintäkter och liknande intäkter	6	55 429	11 490
Räntekostnader och liknande kostnader	7	-2 971	-235
Summa resultat från finansiella poster		53 545	9 832
Resultat efter finansiella poster		1 308 185	1 323 769
Resultat före skatt		1 308 185	1 323 769
Skatt på årets resultat	8	-264 145	-270 138
Årets resultat		1 044 039	1 053 631

Nasdaq Stockholm AB
556420-8394

Balansräkning

(tSEK)

	Not	2023	2022
Tillgångar			
Anläggningstillgångar			
Balanserade utgifter för utvecklingsarbeten och liknande arbeten	9	136 196	143 730
Goodwill	10	3 772	8 801
Summa immateriella anläggningstillgångar		139 967	152 531
Inventarier, verktyg och installationer	11	466	598
Summa materiella anläggningstillgångar		466	598
Andelar i koncernföretag	12	50	50
Summa finansiella anläggningstillgångar		50	50
Summa anläggningstillgångar		140 483	153 179
Omsättningstillgångar			
Kundfordringar		107 081	69 920
Fordringar hos koncernföretag		1 494 426	1 410 529
Aktuella skattefordringar		9 679	12 545
Övriga fordringar		12 131	235 261
Förutbetalda kostnader och upplupna intäkter	13	51 883	72 750
Kortfristiga placeringar		214 974	205 918
Kassa och bank		14 259	43 520
Summa omsättningstillgångar		1 904 432	2 050 443
Summa tillgångar		2 044 915	2 203 622

Nasdaq Stockholm AB
556420-8394

Balansräkning

(tSEK)

	Not	2023	2022
Eget kapital och skulder			
Eget kapital			
Aktiekapital	14	39 601	39 601
Fond för utvecklingsutgifter		8 425	18 851
Summa bundet eget kapital		48 026	58 452
Balanserat resultat		387 200	323 143
Årets resultat		1 044 039	1 053 631
Summa fritt eget kapital		1 431 239	1 376 774
Summa eget kapital		1 479 265	1 435 226
Långfristiga skulder			
Övriga långfristiga skulder	17	176 821	211 014
Summa långfristiga skulder		176 821	211 014
Kortfristiga skulder			
Leverantörsskulder		3 001	4 371
Skulder till koncernföretag		27 064	26
Aktuella skatteskulder		85 063	270 261
Övriga skulder		10 293	17 828
Upplupna kostnader och förutbetalda intäkter	15	263 406	264 895
Summa kortfristiga skulder		388 829	557 382
Summa eget kapital och skulder		2 044 915	2 203 622

Nasdaq Stockholm AB
556420-8394

Rapport över förändringar i eget kapital

(tSEK)

	Bundet eget kapital		Fritt eget kapital	Summa
	Aktiekapital	Fond för utvecklingsutgifter	Balanserat resultat	
Ingående balans 2022-01-01	39 601	97 816	844 178	981 595
Lämnad utdelning	—	—	-600 000	-600 000
Omföring fond för utvecklingsutgifter	—	-78 965	78 965	—
Årets resultat	—	—	1 053 631	1 053 631
Utgående balans 2022-12-31	39 601	18 851	1 376 774	1 435 226
Ingående balans 2023-01-01	39 601	18 851	1 376 774	1 435 226
Lämnad utdelning	—	—	-1 000 000	-1 000 000
Omföring fond för utvecklingsutgifter	—	-10 426	10 426	—
Årets resultat	—	—	1 044 039	1 044 039
Utgående balans 2023-12-31	39 601	8 425	1 431 239	1 479 265

Nasdaq Stockholm AB
556420-8394

Kassaflödesanalys

(tSEK)

	Not	2023	2022
Resultat efter finansiella poster		1 308 185	1 323 769
Avskrivningar och nedskrivningar	9,11	20 644	15 764
Betald inkomstskatt		-446 477	-136 404
Kassaflöde från den löpande verksamheten före förändringar av rörelsekapital		882 352	1 203 129
Förändring av rörelsefordringar		122 943	109 714
Förändring av rörelseskulder		16 642	-611 278
Förändring av långfristiga skulder	17	-34 194	-25 547
Kassaflöde från den löpande verksamheten		987 743	676 018
Förvärv av materiella anläggningstillgångar	11	—	-307
Förvärv av immateriella anläggningstillgångar	9	-9 945	-43 572
Avyttring av materiella anläggningstillgångar		1 996	—
Kassaflöde från investeringsverksamheten		-7 949	-43 879
Lämnad utdelning		-1 000 000	-600 000
Kassaflöde från finansieringsverksamheten		-1 000 000	-600 000
Årets kassaflöde		-20 206	32 139
Likvida medel vid årets början		249 439	217 300
Likvida medel vid årets slut		229 233	249 439

Nasdaq Stockholm AB
556420-8394

Noter

Belopp i tSEK om inget annat anges.

Not 1 Redovisningsprinciper

Allmänna redovisningsprinciper

Årsredovisningen har upprättats i enlighet med årsredovisningslagen (1995:1554) och BFNAR 2012:1 Årsredovisning och koncernredovisning (K3). Redovisningsprinciperna är oförändrade mot föregående år.

Koncern tillhörighet

Närmast överordnade moderbolag som upprättar koncernredovisning i vilken bolaget ingår är Nasdaq Inc., Delaware, USA (org. nr.52-1165937). Kopior av koncernredovisningen för Nasdaq Inc. kan beställas på följande adress: Nasdaq, Inc. 151 W. 42nd Street, New York, USA.

Intäktsredovisning

Intäkten redovisas till verkligt värde av vad företaget fått eller kommer att få betalt. Det innebär att företaget redovisar inkomsten till nominellt värde (fakturabelopp) om företaget får ersättning i likvida medel direkt vid leveransen. Avdrag görs för lämnade rabatter.

Finansiella instrument

Finansiella instrument redovisas till verkligt värde enligt BFNAR 2012:1 (K3) kapitel 12. Se vidare beskrivning av redovisningen för respektive kategori av finansiella instrument. Se även not 16.

Finansiella tillgångar/skulder som innehas för handel

Finansiella tillgångar/skulder som innehas för handel inkluderar statsskuldväxlar och obligationer emitterade av Svenska staten och redovisas till verkligt värde. För noterade finansiella instrument beräknas marknadsvärdet utifrån aktuella marknadsnoteringar på bokslutsdagen. Samtliga värdeförändringar förs mot resultaträkningen.

Lånefordringar och kundfordringar

Avser kundfordringar, fordringar på koncernföretag, övriga fordringar samt upplupna intäkter och värderas till anskaffningsvärde. Samtliga värdeförändringar förs mot resultaträkningen.

Övriga finansiella skulder

Avser kundfordringar, fordringar på koncernföretag, övriga fordringar samt upplupna intäkter och värderas till anskaffningsvärde. Samtliga värdeförändringar förs mot resultaträkningen. Andelar i dotterföretag är undantaget BFNAR 2012:1 (K3) kapitel 12 och redovisas till anskaffningsvärde, se vidare not 12, 13.

Ersättning till anställda

Ersättningar till anställda avser alla typer av ersättningar som bolaget lämnar till de anställda. Bolagets ersättningar innefattar bland annat löner, betald semester, betald frånvaro, bonus och ersättningar efter avslutad anställning (pensioner). Redovisning sker i takt med intjänandet. Ersättningar till anställda efter avslutad anställning avser avgiftsbestämda pensionsplaner. Som avgiftsbestämda planer klassificeras planer där fastställda avgifter betalas och det inte finns förpliktelser, vare sig legala eller informella, att betala något ytterligare utöver dessa avgifter. Bolaget har inga övriga långfristiga ersättningar till anställda. Utgifter för avgiftsbestämda planer redovisas som en kostnad under den period de anställda utför de tjänster som ligger till grund för förpliktelsen.

Aktierelaterade ersättningar

Samtliga anställda deltar i Nasdaq Inc:s långsiktiga incitamentsprogram. Baserat på personalkategori omfattar programmet tilldelning av aktier och optioner i Nasdaq Inc till vilka prestationskrav och krav på fortsatt anställning i viss omfattning knutits. Utnyttjande kommer att ske inom tre till fem år. Bolaget debiteras löpande kostnader för optionsprogrammet från moderbolaget. Kostnaden som debiteras av

Nasdaq Stockholm AB
556420-8394

moderbolaget baseras på det värde aktierna resp. optionerna har vid utgivande tidpunkten och sprids över den förväntade intjänandeperioden. Bolaget följer redovisningsprincipen i 26 kap. BFNAR 2012:1 gällande de långsiktiga aktiebaserade incitamentsprogrammen för samtliga tillsvidare anställda. Principen innebär att sociala kostnader beräknas och periodiseras på antal intjänade aktier under hela programmets längd, det vill säga över hela intjänandeperioden, utifrån marknadsvärdet.

Ersättningspolicy

Redogörelse avseende ersättningspolicy enligt Finansinspektionens allmänna råd om ersättningspolicy, FFFS 2020:15, finns publicerad på bolagets hemsida, www.nasdaqomxnordic.com/omoss/legalstructure

Omräkning av poster i utländsk valuta

Bolaget följer 30 kap. BFNAR 2012:1 gällande omräkning av poster i utländsk valuta. Fordringar och skulder i utländsk valuta har värderats till balansdagens kurs. Resultaträkningen har värderats till den genomsnittliga månadskursen. Kursvinster och kursförluster på rörelsefordringar och rörelseskulder redovisas i rörelseresultatet medan kursvinster och kursförluster på finansiella fordringar och skulder redovisas som finansiella poster.

Skatt

Under rubriken "Skatt på årets resultat" i resultaträkningen redovisas aktuell och uppskjuten inkomstskatt. Den statliga inkomstskatten i Sverige beräknas på bokfört resultat med tillägg för ej avdragsgilla poster och med avdrag för ej skattepliktiga intäkter samt övriga avdrag. Uppskjutna skattefordringar redovisas för avdragsgilla temporära skillnader och utnyttjade underskottsavdrag, i den utsträckning det är sannolikt att framtida skattepliktiga vinster kommer att finnas tillgängliga mot vilka de temporära skillnaderna eller utnyttjade underskottsavdragen kan utnyttjas. De uppskjutna skattefordringarnas redovisade värden prövas vid varje balansdag och justeras i den utsträckning det inte längre är sannolikt att tillräckligt stor beskattningsbar vinst kommer att finnas tillgänglig för att utnyttja hela eller delar av de uppskjutna skattefordringarna. Uppskjutna skattefordringar och skatteskulder beräknas med hjälp av de skattesatser som förväntas gälla för den period då fordringarna avräknas eller skulderna regleras, baserat på de skattesatser (och den skattelagstiftning) som föreligger eller i praktiken föreligger på balansdagen.

Anläggningstillgångar

Materiella och immateriella anläggningstillgångar redovisas till anskaffningsvärde minskat med ackumulerade avskrivningar och eventuella nedskrivningar. Materiella anläggningstillgångar har delats upp på betydande komponenter när komponenterna har väsentligt olika nyttjandeperioder. Avskrivningsbart belopp utgörs av anskaffningsvärdet minskat med ett beräknat restvärde om detta är väsentligt. Avskrivning sker linjärt över den förväntade nyttjandeperioden. Följande avskrivningstider tillämpas:

Goodwill	5 år
Balanserade utgifter för forsknings- och utvecklingsarbeten och liknande arbeten	5 år
Inventarier	3 - 5 år

Bolaget tillämpar den s.k. "aktiveringsmodellen" avseende internt upparbetade immateriella anläggningstillgångar. Metoden innebär att samtliga utgifter som uppfyller kriterierna i 18 kap. BFNAR 2012:1 aktiveras som immateriell anläggningstillgång och skrivs av under tillgångens beräknade nyttjandeperiod. En omföring från fritt eget kapital till fond för utvecklingsavgifter inom bundet eget kapital görs för motsvarande belopp som aktiverats under året. Återföring från fonden till fritt eget kapital sker med motsvarande belopp som redovisade aktiverade tillgångar.

Nasdaq Stockholm AB
556420-8394

Kassaflödesanalys

Bolaget tillämpar indirekt metod vid upprättande av kassaflödesanalys. Likvida medel definieras som kortfristiga placeringar med löptid kortare än tre månader samt kassa och bank.

Fordringar, skulder och avsättningar

Om inget annat anges ovan värderas kortfristiga fordringar till det lägsta av dess anskaffningsvärde och det belopp varmed de beräknas bli reglerade. Långfristiga fordringar och långfristiga skulder värderas efter det första värderingstillfället till upplupet anskaffningsvärde. Övriga skulder och avsättningar värderas till de belopp varmed de beräknas bli reglerade. Övriga tillgångar redovisas till anskaffningsvärde om inget annat anges ovan.

Not 2 Nettoomsättningens fördelning

Nettoomsättningen fördelar sig på verksamhetsgrenar enligt följande:

	2023	2022
Transaktionstjänster	808 188	884 157
Data- och listingtjänster	1 092 033	1 042 863
Indexintäkter	23 571	29 355
Övriga intäkter	1	33 560
Summa	1 923 793	1 989 935

Not 3 Revisionskostnader

	2023	2022
<i>Ernst & Young AB</i>		
Revisionskostnader	861	1 014
Summa	861	1 014

Not 4 Anställda och personalkostnader

Medelantalet anställda

	2023	2022
Män	119	117
Kvinnor	61	60
Summa	180	177

Nasdaq Stockholm AB
556420-8394

Anställda och personalkostnader

	2023	2022
Styrelse och verkställande direktör	8 474	7 759
(varav bonus)	1 623	2 069
(varav aktiebaserad ersättning)	4 481	3 297
Övriga anställda	200 576	222 512
(varav aktiebaserad ersättning)	27 071	22 887
Summa	209 050	230 271

Pensions- och övriga sociala kostnader

	2023	2022
Pensionskostnader för styrelse och verkställande direktör	2 663	2 438
Pensionskostnader övriga anställda	24 247	23 946
Sociala kostnader	82 223	85 968
Summa	109 132	112 351

Könsfördelning bland ledande befattningshavare

	2023	2022
Andel kvinnor i styrelsen	57%	33%
Andel män i styrelsen	43%	67%
Andel kvinnor bland övriga ledande befattningshavare	—%	—%
Andel män bland övriga ledande befattningshavare	100%	100%

Nasdaq Stockholm följer ÅRLs definition av ledande befattningshavare. Upplysningen inkluderar därför VD och Vice VD. Uppgifterna avser förhållandet på balansdagen.

Ersättningsstruktur 2023

Nasdaqs ersättning till anställda består av fast och rörlig ersättning samt pension och övriga förmåner. Den rörliga ersättningen är uppdelad i ett kortsiktigt och ett långsiktigt incitamentsprogram. Det kortsiktiga incitamentsprogrammet omfattar alla anställda och är en kontantbaserad ersättning kopplat till olika mål i verksamheten.

Incitamentsprogram

Det långsiktiga incitamentsprogram för samtlig tillsvidareanställd personal är oförändrat. Detta program består i aktierelaterade instrument kopplade till Nasdaqs aktie vilken är noterad på Nasdaq Stock Market i USA. Nedan redogörs närmare för principerna för aktiebaserad ersättning och dess beståndsdelar. Storleken på en anställds aktiebaserade ersättning beror på bolagets resultat, affärsområdets resultat, samt vilken position den anställde har i företaget.

- "Performance Share Units (PSUs) with 3-Year performance", överläts till 100% efter 3 år. Antalet aktier som överläts är kopplat till "Total Shareholder Return" (TSR) och till "S&P 500 result". Antalet aktier som överläts kan bli lägre eller högre.

- "Restricted Stock Units (RSUs) that vest over time" (ej prestationsbaserat), överläts i enlighet med den globala policyn. Antalet aktier som tilldelas är alltid detsamma som överläts. De anställda har, beroende på vilken position de innehar, blivit tilldelade ett antal RSUer, kombination av RSUer och PSUer, alternativt kombination av 1-åriga PSUer och 3-åriga PSUer.

Sociala kostnader på aktiebaserade ersättningar

Enligt kap 26. BFNAR 2012:1 beräknas och periodiseras sociala kostnader på aktierelaterade ersättningar på antal erhållna aktier under hela programmets längd, det vill säga över hela intjänandeperioden.

Nasdaq Stockholm AB
556420-8394

Pensioner

Bolaget erbjuder sina anställda en marknadsmässig tjänstepension som är premiebaserad enligt Nasdaqs pensionsplan. Pensionsåldern är 65 år.

Övriga förmåner

Bolaget har utöver ovan nämnda tjänstepensionspremie tecknat en sjukförsäkring samt tjänstegrupplivförsäkring (TGL), sjukvårdsförsäkring och trygghetsförsäkring vid arbetsskada (TFA). De anställda har även möjlighet att komplettera sitt skydd via Nasdaqs frivilliga gruppförsäkring.

Not 5 Inköp och försäljning mellan koncernföretag

	2023	2022
Andel av årets totala försäljning som skett till andra företag inom koncernen	8%	8%
Andel av årets totala inköp som skett från andra företag inom koncernen	42%	41%

Not 6 Ränteintäkter och liknande resultatposter

	2023	2022
Ränteintäkter från koncernföretag	49 281	11 014
Övriga ränteintäkter	6 148	459
Kursdifferenser	—	17
Summa	55 429	11 490

Not 7 Räntekostnader och liknande kostnader

	2023	2022
Räntekostnader till koncernföretag	366	38
Övriga räntekostnader	205	—
Kursdifferenser	2 401	198
Summa	2 971	235

Nasdaq Stockholm AB
556420-8394

Not 8 Skatt på årets resultat

	2023	2022
Aktuell skatt	262 666	269 033
Justering avseende tidigare år	1 479	1 105
Summa redovisad skatt	264 145	270 138
Genomsnittlig effektiv skattesats	20,2 %	20,4 %

Genomsnittlig effektiv skattesats	2023	2022
Genomsnittlig effektiv skattesats	1 308 185	1 323 769
Skatt på redovisat resultat enligt gällande skattesats 20,6%:	269 486	272 696

Skatteeffekt av:

Övriga ej avdragsgilla kostnader	1 796	1 732
Ej skattepliktiga intäkter	-59	-88
Skatt hänförlig till tidigare år	1 479	1 105
Övrigt	-8 558	-5 308
Redovisad skatt	264 145	270 138

Not 9 Balanserade utgifter för utvecklingsarbeten och liknande arbeten

	2023	2022
Ingående anskaffningsvärden	209 750	166 178
Årets anskaffningar	9 945	43 572
Försäljningar/utrangeringar	-1 996	—
Utgående ackumulerade anskaffningsvärden	217 699	209 750
Ingående avskrivningar	-66 020	-55 461
Årets avskrivningar	-15 483	-10 559
Utgående ackumulerade avskrivningar	-81 503	-66 020
Utgående redovisat värde	136 196	143 730

Nasdaq Stockholm AB
556420-8394

Not 10 Goodwill

	2023	2022
Ingående anskaffningsvärden	25 146	25 146
Utgående ackumulerade anskaffningsvärden	25 146	25 146
Ingående avskrivningar	-16 345	-11 316
Årets avskrivningar	-5 029	-5 029
Utgående ackumulerade avskrivningar	-21 374	-16 345
Utgående redovisat värde	3 772	8 801

Not 11 Inventarier, verktyg och installationer

	2023	2022
Ingående anskaffningsvärden	2 410	2 103
Årets anskaffningar		307
Utgående ackumulerade anskaffningsvärden	2 410	2 410
Ingående avskrivningar	-1 811	-1 635
Årets avskrivningar	-132	-176
Utgående ackumulerade avskrivningar	-1 944	-1 811
Utgående redovisat värde	466	598

Not 12 Andelar i koncernföretag

Namn	Kapitalandel	Rösträttsandel	Antal andelar	Bokfört värde
Nasdaq Technology Italy srl	5 %	5 %	5 %	50
Summa				50

Specifikation av andelar i koncernföretag

Namn	Org.nr.	Säte	Resultat 2023	Eget kapital 2023
Nasdaq Technology Italy srl	7983258	Italien	-83	7 035

Rörelsen av andelar i koncernföretag

	2023	2022
Ingående anskaffningsvärden	50	50
Utgående ackumulerade anskaffningsvärden	50	50

Nasdaq Stockholm AB
556420-8394

Not 13 Förutbetalda kostnader och upplupna intäkter

	2023	2022
Upplupna intäkter	46 208	64 530
Övriga förutbetalda kostnader	5 675	8 220
Summa	51 883	72 750

Not 14 Antal andelar

	2023	2022	2023	2022
	Kvotvärde	Kvotvärde	Antal	Antal
A-aktier	1	1	39 600 908	39 600 908

Not 15 Upplupna kostnader och förutbetalda intäkter

	2023	2022
Upplupna löner och andra ersättningar	54 938	72 695
Upplupna semesterlöner	35 620	36 147
Upplupna sociala avgifter	12 941	16 128
Övriga upplupna kostnader	22 690	14 090
Förutbetalda intäkter noteringsärenden	—	1 308
Övriga förutbetalda intäkter	137 217	124 528
Summa	263 406	264 895

Not 16 Upplysningar om finansiella instrument

Tillgångar per 2023-12-31	Finansiella tillgångar som innehas för handel	Övriga finansiella tillgångar	Icke finansiella tillgångar	Summa
Kundfordringar	—	107 081	—	107 081
Fordringar hos koncernföretag	—	1 494 426	—	1 494 426
Övriga fordringar	—	12 131	—	12 131
Förutbetalda kostnader och upplupna intäkter	—	46 208	5 675	51 883
Kortfristiga placeringar	214 974	—	—	214 974
Summa	214 974	1 659 846	5 675	1 880 495

Nasdaq Stockholm AB
556420-8394

Tillgångar per 2022-12-31	Finansiella tillgångar som innehas för handel	Övriga finansiella tillgångar	Icke finansiella tillgångar	Summa
Kundfordringar	—	69 920	—	69 920
Fordringar hos koncernföretag	—	1 410 529	—	1 410 529
Övriga fordringar	—	235 261	—	235 261
Förutbetalda kostnader och upplupna intäkter	—	64 530	8 220	72 750
Kortfristiga placeringar	205 918	—	—	205 918
Summa	205 918	1 780 240	8 220	1 994 378

Ovan presenterade belopp är bokfört värde och motsvarar nominella belopp för samtliga poster.

Skulder per 2023-12-31	Övriga finansiella skulder	Icke finansiella skulder	Summa
Leverantörsskulder	3 001	—	3 001
Skulder till koncernföretag	27 064	—	27 064
Upplupna kostnader och förutbetalda intäkter	159 907	103 499	263 406
Övriga skulder	176 821	10 293	187 114
Summa	366 793	113 792	480 585

Skulder per 2022-12-31	Övriga finansiella skulder	Icke finansiella skulder	Summa
Leverantörsskulder	4 371	—	4 371
Skulder till koncernföretag	26	—	26
Upplupna kostnader och förutbetalda intäkter	139 926	124 970	264 896
Övriga skulder	211 014	17 828	228 842
Summa	355 337	142 798	498 135

Ovan presenterade belopp är bokfört värde och motsvarar nominella belopp för samtliga poster.

Not 17 Övriga långfristiga skulder

	2023	2022
<i>Förfaller mellan 1 och 5 år efter balansdagen</i>		
Förutbetalda intäkter	176 821	211 014
Summa	176 821	211 014

Nasdaq Stockholm AB
556420-8394

Not 18 Disposition av vinst eller förlust

Balanserat resultat		387 200 000
Årets resultat		1 044 038 837
		1 431 238 837
disponeras så att:		
till aktieägare utdelas	(— kronor per aktie)	—
i ny räkning överföres		1 431 238 837
		1 431 238 837

Not 19 Väsentliga händelser efter räkenskapsårets utgång

Nasdaq Stockholm AB mottog i september 2023 en skriftlig underrättelse från Finansinspektionen avseende en inledd granskning av Nasdaq Stockholm AB:s skyldighet att rapportera misstänkt marknadsmissbruk. Granskningen initierades i samband med en utredning av påstådd insiderhandel i aktier i fyra bolag noterade på Stockholmsbörsen. Finansinspektionens preliminära bedömning är att Nasdaq Stockholm AB, genom att inte rapportera vissa misstänkta transaktioner i de fyra noterade bolagen, brutit mot sina skyldigheter enligt vissa bestämmelser i Marknadsmissbruksförordningen och Lagen om värdepappersmarknaden. I januari 2024 meddelade Finansinspektionen Nasdaq Stockholm AB att granskningen kommer att fortsätta, och i februari skickade Finansinspektionen en begäran om överlämnande till Nasdaq för granskning och svar. Nasdaq Stockholm AB samarbetar fullt ut och har löpande kontakt med Finansinspektionen.

Not 20 Nyckeltalsdefinitioner

Rörelsemarginal

Rörelseresultat i procent av nettoomsättningen.

Justerat eget kapital

Eget kapital med tillägg för obeskattade reserver som reducerats med uppskjuten skatt.

Avkastning på eget kapital

Resultat efter finansiella poster i procent av genomsnittligt justerat eget kapital.

Soliditet

Justerat eget kapital i procent av balansomslutning.


Nasdaq Stockholm AB
556420-8394


Underskrifter

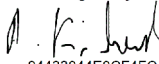
Stockholm den dag som framgår av elektronisk signatur


DocuSigned by:


7EB8350220114A0...
Fredrik Ekström
Styrelseordförande


DocuSigned by:

38F5D05C6AC54DC...
Gunilla Hellqvist
Styrelseledamot

DocuSigned by:

64FE3884AF6D4AF...
Lauri Mikael Rosendahl
Styrelseledamot

DocuSigned by:

94433044E0CF4FC...
Adam Kostyál
Verkställande direktör

DocuSigned by:

51A4D138961B48A...
Frida Tidqvist
Styrelseledamot
(sedan 2024-03-01)

DocuSigned by:

2E5CBBDD4190945A...
Ingrid Tersander Albinsson
Styrelseledamot
(sedan 2024-04-01)

DocuSigned by:

45BC83DEEEE44A...
Viveka Hirdman-Ryrberg
Styrelseledamot
(sedan 2024-04-01)

Vår revisionsberättelse har lämnats den dag som framgår av elektronisk signatur

Ernst & Young AB

DocuSigned by:

572E822A8D7C445...
Daniel Eriksson
Auktoriserad revisor