



Årsredovisning för
Nasdaq Clearing AB
556383-9058

Räkenskapsåret
1 januari 2022 - 31 december 2022

Fastställelseintyg

Undertecknad verkställande direktör i Nasdaq Clearing AB intygar härmed dels att denna kopia av årsredovisningen överensstämmer med originalet, dels att resultat- och balansräkningen fastställts på årsstämma 2023 -

Stämman beslutade också att godkänna styrelsens förslag till resultatdisposition.

Stockholm 2023 -

Daniela Peterhoff - Svensson
Verkställande direktör

Nasdaq Clearing AB
556383-9058

Innehållsförteckning

Förvaltningsberättelse	1
Resultaträkning	9
Balansräkning	10
Rapport över förändringar i eget kapital	12
Kassaflödesanalys	13
Noter	14
Underskrifter	26

Nasdaq Clearing AB
556383-9058

Förvaltningsberättelse

Styrelsen och verkställande direktören för Nasdaq Clearing AB, 556383-9058, med säte i Stockholm, får härmed avge årsredovisning för räkenskapsåret 2022.

Företagets redovisningsvaluta: Svenska kronor (SEK). Alla belopp redovisas om inte annat anges, i tusentals kronor (tSEK).

Information om verksamheten

Nasdaq Clearing AB bedriver auktoriserad clearingverksamhet, licensierad under EMIR-regelverket¹ och står under Finansinspektionens tillsyn. Nasdaq Clearing agerar central motpart (CCP) för både börs- och OTC- handlade finansiella instrument, räntederivat, återköpstransaktioner (s.k. repor), elderivat, utsläppsrätter samt fiskderivat.

Genom clearingverksamheten inom de finansiella marknaderna agerar Nasdaq Clearing den juridiska motparten och garanterar fullföljandet av varje kontrakt som clearas. Nasdaq Clearing nyttjar aldrig dessa kontrakt i handel för egen räkning, utan agerar som bärare av motpartsrisken mellan köpare och säljare i clearingkontrakten.

I egenskap av CCP har Nasdaq Clearing alltid balanserade positioner i alla clearade kontrakt och står som central motpart i varje kontrakt som clearas. I enlighet med Nasdaq Clearings regler och föreskrifter beräknas krav på obeståndsfond- och marginalsäkerhet för varje clearingmedlems position hos den centrala motparten. Leveranser av underliggande instrument hanteras genom s.k. DvP-transaktioner (Delivery vs. Payment). Nasdaq Clearing avvecklar även derivatkontrakt genom kontantavräkningar, antingen direkt i centralbankernas system eller då detta ej är möjligt, genom affärsbanker med god kreditvärdighet för att därmed minimera avvecklingsrisker.

Produkter och tjänster

Nasdaq Clearing erbjuder central motpartsclearing av finansiella kontrakt på följande marknader:

- Aktie- och indexderivat på nordisk marknad.
- Räntederivat på nordisk marknad.
- Råvaruderivat på nordisk, tysk, engelsk, irländsk, belgisk, fransk, italiensk, spansk och holländsk el, holländsk, tysk, engelsk, fransk gas, norsk-svenska elektricitetscertifikat samt utsläppsrätter och German Wind Index Future.
- Fiskderivat på norsk lax.
- Repor i obligationer på nordisk marknad.

Kunder

Bolagets marknad är Europa med fokus på Norden och Storbritannien. Bolagets kunder är dess medlemmar, såsom exempelvis svenska eller utländska banker, värdepappersbolag, råvaruproducenter och råvarumäklarbolag som clearar den handel de gör för sin egen eller andras räkning.

Clearingmedlemmar

Vid årsskiftet per 31 december 2022 hade Nasdaq Clearing sammanlagt 138 clearingmedlemmar på Derivatives Markets (FIN) och Commodity Derivatives Market (COM). Nedan återfinns en beskrivning av respektive medlemstyp:

- General Clearing Member (GCM), kan cleara både sin egen och andras handel (inklusive Non Clearing Members (NCM:er).
- Direct Clearing Member (DCM), agerar på Derivatives Markets (FIN) och kan cleara både sin egen och andras handel (dock ej NCM:er).
- Clearing Member (CM), agerar på Commodity Derivatives (COM) och kan cleara både sin egen och andras handel (dock ej NCM:er).

¹ Regulation (EU) No 648/2012 of the European Parliament and of the Council of 4 July 2012 on OTC derivatives, central counterparties and trade repositories.

Nasdaq Clearing AB
556383-9058

- Direct Clearing Client (DCC), kan cleara både sin egen handel och andras handel (dock ej NCM:er) med krav på avtal med en Direct Clearing Agent.
- Direct Clearing Agent (DCA), vilken är aktiv på Commodity Derivatives (COM) och representerar en Direct Clearing Client vilken den handlar på uppdrag av.

Under 2022 tillkom 0 (1) ny clearingmedlem och 14 (26) avslutade sitt medlemskap.

Riskhantering

Nasdaq Clearings affärsverksamhet omfattar ett antal identifierade risker som uppkommer som en del av verksamheten. De utgörs främst av kreditrisk, marknadsrisk, likviditetsrisk, operativa risker, legala- och regulatoriska risker samt affärs- och strategiska risker. Nedan beskrivs hur Nasdaq hanterar dessa risker.

Riskaptit

Nasdaq Clearings styrelse har fastställt bolagets riskaptit och toleransnivåer. Riskaptiten beskriver riskgränserna inom vilka Nasdaq Clearing måste operera. Riskgränserna ska även styra ledningen i alla strategiska och operativa beslut samt i utformning av policydokument och styrdokument.

De tre försvarslinjerna

Bolaget agerar enligt en modell med tre försvarslinjer. De tre försvarslinjerna syftar till att säkerställa att alla anställda är ansvariga för att hantera risker inom respektive ansvarsområde. Den första försvarslinjen avser de aktiviteter som utförs av linjechefer och personal för att identifiera, bedöma och hantera risker. Den andra försvarslinjen avser riskhanterings- och regelefterlevnadsfunktionerna som är oberoende från affärsverksamheten. Andra försvarslinjen sätter principer och ramar för riskhantering, utför oberoende övervakning och kontroll, utför riskbedömningar, säkerställer efterlevnad av regler och krav samt övervakar efterlevnad av interna policyer. Den tredje försvarslinjen avser funktionen internrevision vilken utför oberoende granskning av verksamheten. Andra- och tredje försvarslinjen fungerar som oberoende rådgivare till första försvarslinjen och rapporterar direkt till styrelsen.

Styrning

Styrelsen har det yttersta ansvaret för hanteringen av företagets risker och även för att säkerställa att bolaget har implementerat adekvata principer för riskhantering och styrning. Nasdaq Clearings principer för riskhantering beskrivs i styrdokument som fastställer företagets minimistandarder och gränser för riskhantering. Styrelsekommittéer, med specifika ansvarsområden, stödjer styrelsen i att fullfölja sitt ansvar.

Nasdaq Clearing använder ett ERM-ramverk (Enterprise Risk Management) som säkerställer korrekt riskhantering inom den godkända riskaptiten och skapar värde för företagets kunder och aktieägare genom objektiv och konsekvent identifiering, bedömning, övervakning och mätning av företagets betydande finansiella och icke-finansiella risker. En gemensam risktaxonomi tillämpas i hela Nasdaqkoncernen vilken inkluderar en standardiserad risk, kontroll, grundorsak och processtaxonomi.

Finansiell riskhantering

Kreditrisk

Nasdaq Clearing är exponerat för motpartsriskerna samt kreditkoncentrationsriskerna. För att säkerställa att kreditriskerna är inom ramarna för bolagets riskaptit har Nasdaq Clearing implementerat riskreducerande mekanismer och regler enligt nedan. Nasdaq Clearing hanterar sin riskexponering per enskild clearingmedlem genom att ställa kvalitativa och kvantitativa krav inklusive krav på lägsta kreditbetyg, finansiell ställning, likvida tillgångar samt krav på kapital. Minimikrav på kreditvärdighet anges i medlemsavtalen och alla motparter måste uppfylla tillräcklig kreditvärdighet.

Kreditrisken till följd av kundfordringar hanteras av medlemsavtalet vilket anger att ett företag som ska bli clearingmedlem måste uppfylla villkoren i avtalet samt följa Nasdaq Clearings regler. Kraven för medlemskap omfattar också kvalitativa krav, såsom organisatoriska och operativa krav. Utöver det ställer även medlemsregelverket krav på medlemmen att upprätthålla en robust riskhantering samt vissa reglerande och juridiska krav. Nasdaq Clearing utför också löpande övervakning där medlemmar är

Nasdaq Clearing AB
556383-9058

skyldiga att tillhandahålla dokumentation för att påvisa att de har likvida medel och ekonomiska resurser för att driva verksamheten.

Säkerheter

Clearingmedlemmar ställer säkerheter för att täcka potentiellt negativa marknadsvärden och marknadsförändringar som kan inträffa innan clearinghuset stänger positionerna om en motpart faller gentemot sina förpliktelser mot Nasdaq Clearing. Säkerhetskraven beräknas löpande och övervakas kontinuerligt. Nya säkerheter begärs in minst en gång per dag. Nasdaq Clearing kan även vid behov kräva in ytterligare säkerheter från medlemmar under dagen.

Kontantsäkerheter accepteras i valutor godkända av Nasdaq Clearing (SEK, EUR, DKK, NOK, USD och GBP) eller värdepapper godkända och pantsatta till Nasdaq Clearing. Ställda värdepapper hålls på externa förvaltkonton framförallt hos centrala värdepapperscentraler och är omedelbart tillgängliga för Nasdaq Clearing i händelse av medlemsfallissemang. Kontantsäkerheter är föremål för äganderättsöverföring och tillfaller legalt sett Nasdaq Clearing. Ställda säkerheter i form av likvida medel redovisas i balansräkningen som en tillgång med motsvarande skuld när en överlåtelse av ägandet har skett till Nasdaq Clearing.

Regulatoriskt kapital

Nasdaq Clearing är alltid skyldigt att hålla tillräckligt eget regulatoriskt kapital för att fullgöra sina skyldigheter som en reglerad central motpart. Det egna regulatoriska kapitalet består av Nasdaq Clearings juniora, seniora- och det så kallade Artikel 16-kapitalet (Article 16 of Regulation (EU) No 648/2012). Det juniora- och seniora kapitalet är delar i Nasdaq Clearings obeståndsvattenfall. Det juniora kapitalet är uppdelat på Nasdaq Clearings tre marknader (finansiella derivatmarknaden, råvarumarknaden och laxderivatmarknaden) och kan användas efter det att en medlems marginalsäkerheter och medlemmens bidrag till obeståndsfonden har nyttjats.

Artikel 16-kapitalet hålls för att hantera risker som ej täcks av obeståndsvattenfallet. Utöver ovan nämnda egna regulatoriskt kapital, håller Nasdaq Clearing en kapitalbuffert på minst 33% utöver det totala regulatoriska kapitalkravet för att säkerställa att Nasdaq Clearing har tillräckligt kapital för potentiella ökningarna i det regulatoriska kapitalkravet. Det egna regulatoriska kapitalet investeras i mycket likvida och omedelbart omsättningsbara tillgångar, främst svenska statsobligationer. Kapitalbufferten hålls i andra omsättningstillgångar.

Per december 2022 uppgick storleken på Nasdaq Clearings juniora kapital till cirka 410 MSEK (finansiella derivatmarknaden 185 MSEK, råvaruderivatmarknaden 20 MEUR och laxderivatmarknaden 6 MNOK). Det seniora kapitalet uppgick till cirka 220 MSEK (finansiella derivatmarknaden 100 MSEK, råvaruderivatmarknaden 10 MEUR och laxderivatmarknaden 10 MNOK) och Artikel 16-kapitalet till 670 MSEK.

Obeståndsfonder

Obeståndsfonder används av Nasdaq Clearing för att täcka eventuella förluster som uppstår till följd av medlemmars obestånd. Obeståndsfonderna är uppdelade i tre delar; en som enbart kan användas i den finansiella derivatmarknaden, en som enbart kan användas i råvaruderivatmarknaden (exklusive fiskderivat), en som endast kan användas i fiskderivatmarknaden. Obeståndsfonderna är helt medlemsfinansierade.

Obeståndsfond	Belopp	2022-12-31	2021-12-31
Finansiella derivat marknaden	MSEK	4 177	3,892
Råvaruderivatmarknad	MEUR	848	271
Laxderivatmarknaden	MNOK	45	30

Obeståndsfonderna för de tre clearingtjänsterna är dimensionerade för att ta hänsyn till samma risker och kan därför ha ökat i storlek. Andra drivkrafter bakom storleksökningar inkluderar marknadsvolatilitet, medlemsbasens övergripande positioner samt fördelningen av dessa positioner. Högre volatilitet och större positioner i de största medlemmarna driver storlek på obeståndsfonderna.

Nasdaq Clearing AB
556383-9058

Utöver de medlemsfinansierade obeståndsfonderna bidrar medlemmar som är aktiva på marknaden för ränteswappar med ytterligare riskabsorberande kapital till en separat fond för förlustdelning. Det riskabsorberande kapitalet kallas för "Loss sharing pool".

	Belopp	2022-12-31	2021-12-31
Fond för förlustdelning	SEK million	671	529

Investering av obeståndsfonder

Ställda säkerheter placeras i mycket likvida och omedelbart säljbara ränteinstrument som emitterats av statliga eller överstatliga emittenter med bra kreditbetyg. Kontanter investeras också genom kortfristiga återköpsavtal där kontanta tillgångar placeras mot säkerhet i form av statspapper, överstatliga emittenter, centralbanker eller genom kortfristiga bankdepositioner i banker med bra kreditbetyg.

Kreditkoncentrationsrisk

Kreditkoncentrationsrisken övervakas löpande och rapporteras till Nasdaq Clearings styrelse. Vid behov har Nasdaq Clearing ett antal verktyg för att monitorera denna risk, inklusive påslag på marginalsäkerhetskrav och krav till obeståndsfonden.

Likviditetsrisker

Likviditetsrisker kopplade till Nasdaq Clearings verksamhet utöver clearingverksamheten är begränsade. Nasdaq Clearing håller ingen räntebärande skuld och har därför ingen återfinansieringsrisk. Vidare är kassaflöden genererade i verksamheten goda och överstiger investeringar med god marginal. Den likviditetsrisk som Nasdaq Clearing framförallt är exponerad mot är den som uppstår i clearingverksamheten. Likviditetsbehov kan uppstå genom operativa problem hos en motpart eller bank, leveransproblem av underliggande instrument på derivatkontraktens slutdag, eller om en medlem fallerar i sina skyldigheter gentemot Nasdaq Clearing. Nasdaq Clearing mäter det potentiella likviditetsbehovet i aktuella valutor dagligen. De likviditetsrisker som uppstår i clearingverksamheten täcker Nasdaq Clearing med mycket likvida räntebärande instrument, behållningar på centralbanker och affärsbanker samt bindande kreditfaciliteter utställda av externa banker. De bindande kreditfaciliteterna är möjliga att nyttja i olika valutor och är fördelade mellan fyra aktörer, per 31 december 2022 uppgick de bindande kreditfaciliteterna till 1 700 MSEK.

Marknadsrisker

Marknadsrisk är risken för att marknadspriset fluktuerar och överskrider den initialt ställda säkerhetsmarginalen, men också risken för att fluktuationer i marknadspris orsakar förlust i bolagets egna investeringar. Nasdaq Clearing är exponerad mot marknadsrisk gentemot eventuellt fallerande medlemmar och deras derivatportföljer. Vidare är Nasdaq Clearing exponerad mot marknadsrisk kopplade till investeringar av kontanta medel som ställs som marginalsäkerheter och som ställs till obeståndsfonderna samt investeringar av Nasdaq Clearings eget regulatoriska kapital. Marknadsrisker inkluderar valutarisk, ränterisk och marknadskoncentrationsrisk som beskrivs närmare nedan.

Valutarisk

Valutarisk uppstår främst genom omräkningsrisk för säkerheter som ställs i annan valuta än säkerhetskravet. Denna risk hanteras genom tillämpning av värderingsavdrag av säkerheterna. Nasdaq Clearing övervakar kontinuerligt valutarisken för att kunna vidta ytterligare lämpliga åtgärder om det anses nödvändigt. Medlemmars ställda säkerheter i form av kontanta medel, återinvesteras alltid i den valuta som medlemmen ställt säkerheter i, vilket innebär att valutarisken elimineras. Det innebär att investeringstillgångarna matchar den skuld Nasdaq Clearing har till medlemmen i varje enskild valuta.

Ränterisk

Ränterisken är främst kopplad till investeringarna av det regulatoriska kapitalet och de kontanta medel som kunder ställt som säkerheter. Investeringarna sker främst i svenska och europeiska statsskuldväxlar, obligationer samt behållning hos kommersiella banker och centralbanker. Nasdaq Clearing nyttjar inga derivat för sin investeringsverksamhet.

Nasdaq Clearing AB
556383-9058

Marknadskoncentrationsrisk

Marknadskoncentrationsrisken hanteras genom att införa begränsningar för emittenter, emissioner och investeringstyper. Utvärderingar utförs löpande för att avgöra om förhållandena på den finansiella marknaden eller portföljens faktiska storlek motiverar omedelbara förändringar av någon koncentrationslimit.

Övrigt

Nasdaq Clearing är central motpart för de derivatkontrakt som clearas av Nasdaq Clearing. Verkligt värde av derivaten påverkas bland annat av förändringar i pris på underliggande instrument (aktier, ränteprodukter, råvaruprodukter) samt av förändringar i räntor (indata till värderingen) och implicit volatilitet. Eftersom Nasdaq Clearings transaktioner alltid är matchade har denna marknadsrisk ingen inverkan på resultat eller eget kapital, utan påverkar enbart balansräkningen.

Icke-finansiell riskhantering

Strategiska och affärsmässiga risker

Nasdaq Clearing är exponerat mot strategiska- och affärsmässiga risker till följd av förändringar i affärsmiljön eller som resultat av ogynnsamma affärsbeslut, felaktig implementering av beslut eller brist på lyhördhet för förändringar i affärsmiljön. Hantering av strategiska och affärsmässiga risker är integrerad i flera delar av ERM-ramverket, såsom RCSA's (Risk Control Self Assessments), scenarioriskbedömningar och toppriskbedömningar. Strategiska och affärsmässiga risker tas även i beaktande i Nasdaq Clearings beslutsprocess och i den årliga strategiska planeringsprocessen.

Operationella risker

Operationella risker är risker som kan uppstå genom att bolagets anställda och system inte kan utföra uppgifter eller processer på grund av interna eller externa faktorer. Operationella risker identifieras, hanteras, mäts och rapporteras alltid för de kritiska processerna. Kontroller identifieras och implementeras för att mitigera identifierade risker. Kontinuitetsplaner skapas och testas regelbundet och övervakning av outsourcade funktioner utförs kontinuerligt. Oberoende modellvalideringar genomförs för att granska lämpligheten och för att utvärdera konceptuell sundhet hos de tillämpade modellerna. Stresstester och tester på historisk data finns på plats för att bedöma lämpligheten, noggrannheten, tillförlitligheten och motståndskraften hos modellerna. Nasdaq Clearing har också ett cybersäkerhetsprogram och ett robust ramverk för riskhantering för informationssäkerhet som säkerställer en hög nivå av operativ motståndskraft mot potentiella externa och interna störningar.

Legala och regulatoriska risker

Legala och regulatoriska risker är risk för exponering mot civilrättsliga konsekvenser, inklusive reglerande påföljder, böter samt rättstvister medan affärsverksamhet bedrivs. Nasdaq Clearing håller sig till högsta etiska normer och agerar alltid som en pålitlig aktör till allmänheten, aktieägare, tillsynsmyndigheter och dess medlemmar. Nasdaqs uppförandekod i kombination med andra policyer, procedurer, standarder och handböcker beskriver det ansvar som förväntas av Nasdaqs anställda och styrelseledamöter när det gäller att bedriva affärer i enlighet med de högsta standarderna för etik och regelefterlevnad. Uppförandekoden tillämpas för alla i styrelsen, alla heltids- och deltidsanställda, kontraktsanställda och andra som utför arbete på uppdrag av Nasdaq. Hanteringen av legala och regulatoriska risker är beroende av ett flertal faktorer så som ovan nämnda styrdokument, standarder samt regelbundna granskningar utförda av funktionen för regelefterlevnad. Nasdaq Clearing har även en proaktiv övervakning och kontinuerlig dialog med tillsynsmyndigheter och andra branschforum i relation till kommande förordningar eller ändringar av befintlig lagstiftning.

Miljö-, social- och bolagsstyrningsrisk

Nasdaq Clearing AB inser vikten av ESG för att driva större inkludering, mångfald, förbättrad bolagsstyrning och för att i slutändan stödja en marknadsplatsmiljö som är motståndskraftig, rättvis och hållbar. Bolaget avväger noggrant inverkan av sina handlingar och utövande på sin ESG-profil. Utifrån betyg från hållbarhetsorganisationer och andra intressenter inser vi att standarder, värderingsmetoder och bästa praxis inom detta område fortsätter att utvecklas hastigt och är inte nödvändigtvis alltid skraddarsydd för bolagets verksamhet.

Nasdaq Clearing AB
556383-9058

Väsentliga händelser under räkenskapsåret

Överklagande av Finansinspektionens varning och administrativa vite

I december 2021 redovisade Nasdaq Clearing en avsättning om 300 MSEK relaterad till beslutet som fattats av Förvaltningsrätten om att avslå ett överklagande från Nasdaq Clearing om att avvisa den administrativa böter som ålagts av Finansinspektionen i samband obeståndshändelsen som inträffade på råvarumarknaden 2018. Nasdaq Clearing överklagade domstolens beslut till Kammarrätten som i sitt beslut den 30 november 2022 i huvudsak fastställde Förvaltningsrättens beslut men sänkte vitet till 250 miljoner kronor. Nasdaq Clearing har överklagat till Högsta Förvaltningsdomstolen och väntar på prövningstillstånd. Efter Kammarrättens beslut och kommunikation angående minskad vitesbelopp redovisade Nasdaq Clearing en minskning av avsättningen om 50 MSEK för året som slutade den 31 december 2022.

Rysslands invasion av Ukraina

Invasionen i Ukraina påverkade inte Nasdaq Clearings verksamhet. Som en försiktighetsåtgärd aktiverade Nasdaq Clearing BCP-planer där flera operativa anställda hade ett roterande schema i Stockholmskontoret och från Vilniuskontoret. Utöver detta inledde Nasdaq Clearing ytterligare due diligence-undersökningar av medlemmar och leverantörer för att förstå och bedöma effekterna av invasionen av Ukraina samt sanktionerna mot Ryssland. För Nasdaq Clearing är det en huvudprioritet att upprätthålla de högsta standarderna inom cybersäkerhet. Invasionen i Ukraina ledde till ännu mer vaksamhet mot potentiella cyberattacker, men det har inte funnits något hot och påverkan på Nasdaq Clearing under räkenskapsåret.

Europeiska energikrisen

Den ryska invasionen av Ukraina och efterföljande sanktioner förvärrade energikrisen i Europa. Nasdaq Clearing, som är den dominerande motparten för Nordic Power, upplevde stigande priser och extrem volatilitet i de clearade kontrakten vilket ledde till ökade säkerhetskrav för medlemmar verksamma inom råvarumarknaden. Många medlemmar hade ett högt nyttjande gentemot sina kapital- och likviditetsgränser fastställda av Nasdaq Clearing, speciellt under augusti 2022 när elpriserna var väldigt höga. I likhet med många andra länder i Europa utfärdade regeringarna i de nordiska länderna kreditgarantiprogram för energisektorn för att befria dem från potentiella begränsningar i deras kapital- och likviditetssituation. Nasdaq Clearing implementerade garantiprogrammen inom kapital- och likviditetsramverket under september 2022. Sedan dess har priserna sjunkit markant och situationen med lägre priser jämfört med sensommaren 2022 har lett till lägre krav på kapital och likviditet för deltagarna på energimarknaden.

Organisationsförändringar i Nasdaq Clearing

Under 2022 utsågs Daniela Peterhoff - Svensson till ny verkställande direktör.

Resultatutveckling 2022

Nasdaq Clearing AB's nettoomsättning uppgick till 676 MSEK (589 MSEK). 2022 har varit ett volatilt år för alla marknader där Nasdaq Clearing clearar kontrakt. Den höga volatiliteten har haft varierande effekter på resultatet för Nasdaq Clearing. Clearade volymer och intäkter för aktiederivatmarknaden och räntemarknaden har i stort sett varit i linje med föregående år. Energitkrisen i Europa har lett till mycket låga volymer och intäkter inom råvarusegmentet, speciellt Nordic Power-volymer har varit låga, främst på grund av de höga elpriserna på råvarumarknaden och den höga volatiliteten som följaktligen ledde till oöverträffade höga krav på säkerheter. De låga clearingvolymer och intäkterna inom råvarusegmentet kompenseras av ökade intäkter från säkerhetshanteringen till följd av höga säkerhetsvolymer. Rörelsekostnaderna uppgick till 386 MSEK (696 MSEK). Resultat före avskrivningar, finansiella poster och skatt uppgick till 300 MSEK (-97 MSEK) motsvarande en EBITDA- marginal på 44% (-16%).

Förväntad framtida utveckling

Målet för 2023 är att stärka Nasdaq Clearings konkurrenskraft genom att erbjuda en effektiv och säker CCP- tjänst, fortsätta att lansera nya lösningar som hjälper bolagets kunder att utveckla sin verksamhet samt att hantera utmaningarna som kommer till följd av regulatoriska krav och marknadsförändringar. Vi kommer att fortsätta förbättra vår teknologi och våra processer inom riskhantering och drift samt påbörja implementeringen av en ny Value at Risk-modell. Vi kommer även att utöka utbudet av produkter och tjänster inom aktie- och råvarurelaterade derivat samt clearing av OTC-produkter. För de

Nasdaq Clearing AB
556383-9058

marknader där Nasdaq Clearing är verksamt kommer vi att fortsätta att implementera processer och förbereda våra system för de nya ISO 20022-betalningsstandarderna och kommande regulatoriska förändringar.

Forskning och utveckling

Forskning och utveckling (FoU) utgör en integrerad del i det löpande arbetet med huvudsyfte att effektivisera verksamheten, utveckla riskhanteringen samt introducera nya produkter och tjänster. Under 2022 har investeringar gjorts för att stödja clearingintegrationen av en ny aktie- och derivat handelsplattform. Investeringar har även gjorts för att stärka Nasdaq Clearings riskramverk samt förbereda för att utöka produktutbudet med clearingderivat och nya OTC-produkter. Systemen har också förbättrats för att stödja regulatoriska krav och förbereda för den nya T2/T2S- konsolideringen.

Investeringarna i FoU bedöms fortgå i linje med tidigare år med fortsatt fokus på regulatoriska förändringar, IT, riskhantering samt lansering av nya produkter och tjänster. Kostnaderna för forskning och utveckling upparbetas och redovisas i andra bolag inom Nasdaqkoncernen och synliggörs i Nasdaq Clearings redovisning i form av vidarefakturerade kostnader från dotterbolaget som äger tillgången.

Företagets filialer i utlandet

Nasdaq Clearing Oslo NUF är en norsk filial till Nasdaq Clearing. Nasdaq Oslo NUF utför uppgifter relaterade till clearingaktiviteter under Nasdaq Clearings EMIR-licens. Nasdaq Clearing har även en filial i Vilnius, Nasdaq Clearing AB Vilnius Branch, som utför operationella uppgifter.

Användandet av finansiella instrument

Nasdaq Clearing placerar i räntebärande tillgångar. De finansiella instrument som används är främst svenska, europeiska och amerikanska statsobligationer och statsskuldväxlar. Vidare nyttjar Nasdaq Clearing återköpsavtal där kontanta medel placeras mot säkerhet i främst svenska, europeiska och amerikanska statsobligationer och statsskuldväxlar. Inga derivatinstrument nyttjas för investeringsverksamheten. Valutaderivat kan endast användas för likviditetsskapande syfte vilka görs direkt mot externa banker.

Miljöpåverkan

I enlighet med ÅRL 6 kap 11§ har företaget valt att upprätta den lagstadgade hållbarhetsrapporten som en från årsredovisningen avskild rapport. Separat hållbarhetsrapport upprättas av Nasdaq AB (556243-8001), med säte i Stockholm.

Ägarförhållanden

Nasdaq Clearing AB är ett helägt dotterbolag till Nasdaq Nordic Ltd, org. nr. 1110552-9, som i sin tur är ett helägt dotterbolag till Nasdaq AB, org. nr. 556243-8001. Koncernens moderbolag är Nasdaq Inc., org. nr. 52-1165937 med säte i Delaware USA.

Flerårsöversikt

Belopp i mSEK

	2022	2021	2020	2019	2018
Nettoomsättning	676	589	596	563	598
Resultat efter finansiella poster	299	-96	291	141	-277
Rörelsemarginal	43,7%	-16,4 %	48,8 %	25,1 %	-45,5 %
Avkastning på eget kapital	12,1%	-4,4 %	13,1 %	6,7 %	-13,0 %
Balansomslutning	109 647	64 558	46 316	43 249	68 910
Soliditet	2,3%	3,4%	5,1%	5,0%	3,1%
Soliditet (exkl.derivat och återköpsransaktioner)	84,1%	84,0%	95,3%	87,9%	66,1%
Antal anställda	81	77	71	67	66

*Nyckeltalsdefinitioner finns beskrivna i not 22.

Nasdaq Clearing AB
556383-9058

Förslag till resultatdisposition

Styrelsen föreslår att till förfogande stående medel (SEK)

Balanserat resultat	1 973 295 663
Årets resultat	252 178 174
	<hr/>
	2 225 473 837

disponeras så att:

till aktieägare utdelas	400 000 000
i ny räkning överföres	1 825 473 837
	<hr/>
	2 225 473 837

Nasdaq Clearing AB
556383-9058

Resultaträkning (tSEK)

	Not	2022	2021
Nettoomsättning	2	675 598	589 429
Övriga rörelseintäkter		9 641	8 359
Summa rörelseintäkter		685 239	597 788
Övriga externa kostnader	3,4	-58 923	-400 412
Personalkostnader	5	-114 219	-95 155
Avskrivningar och nedskrivningar av materiella och immateriella anläggningstillgångar		-436	-404
Övriga rörelsekostnader	6,	-212 330	-199 616
Summa rörelsekostnader		-385 908	-695 587
Rörelseresultat		299 331	-97 799
Kostnader från övriga värdepapper och fordringar som är anläggningstillgångar		-11 458	—
Övriga ränteintäkter och liknande intäkter	7	15 036	9 279
Räntekostnader och liknande kostnader	8	-4 135	-7 886
Summa resultat från finansiella poster		-557	1 393
Resultat efter finansiella poster		298 774	-96 406
Resultat före skatt		298 774	-96 406
Skatt på årets resultat	9	-46 596	-41 331
Årets resultat		252 178	-137 737

Nasdaq Clearing AB
556383-9058

Balansräkning

(tSEK)

	Not	2022-12-31	2021-12-31
Tillgångar			
Anläggningstillgångar			
Inventarier, verktyg och installationer	10	1 027	1 338
Materiella anläggningstillgångar		1 027	1 338
Andra långfristiga fordringar	11	3 450	3 528
Finansiella anläggningstillgångar		3 450	3 528
Summa anläggningstillgångar		4 477	4 866
Omsättningstillgångar			
Derivat	15	32 536 763	7 234 247
Fordringar återköpstransaktioner		1 205 429	1 259 985
Placeringar avseende medel i obeståndsfond och erhållna säkerheter		72 961 271	53 442 906
Kundfordringar		10 859	18 508
Fordringar hos koncernföretag		1 182 153	1 238 425
Aktuella skattefordringar		46 379	29 646
Övriga fordringar		44	52
Förutbetalda kostnader och upplupna intäkter	12	3 920	30 830
Kortfristiga placeringar		1 325 032	1 240 807
Kassa och bank		370 251	57 427
Summa omsättningstillgångar		109 642 101	64 552 833
Summa tillgångar		109 646 578	64 557 699

Nasdaq Clearing AB
556383-9058

Balansräkning

(tSEK)

	Not	2022-12-31	2021-12-31
Eget kapital och skulder			
Eget kapital			
Aktiekapital	13	201 000	201 000
Reservfond		50 000	50 000
Summa bundet eget kapital		251 000	251 000
Balanserat resultat		1 973 296	2 088 677
Årets resultat		252 178	-137 737
Summa fritt eget kapital		2 225 474	1 950 940
Summa eget kapital		2 476 474	2 201 940
Avsättningar för pensioner och liknande förpliktelser		89	—
Summa avsättningar		89	—
Kortfristiga skulder			
Uppskjutna skatteskulder		—	3
Derivat	15	32 536 763	7 234 247
Skulder återköpstransaktioner		1 205 429	1 259 985
Skuld till medlemmar avseende obeståndsfond och ställda säkerheter		72 961 271	53 442 906
Leverantörsskulder		5 083	6 397
Skulder till koncernföretag		3 177	39 319
Övriga skulder		142 366	19 440
Upplupna kostnader och förutbetalda intäkter	14	315 926	353 462
Summa kortfristiga skulder		107 170 015	62 355 759
Summa eget kapital och skulder		109 646 578	64 557 699

Nasdaq Clearing AB
556383-9058

Rapport över förändringar i eget kapital

(tSEK)

	Bundet eget kapital		Fritt eget kapital	Summa
	Aktiekapital	Reservfond	Balanserat resultat	
Ingående balans 2021-01-01	201 000	50 000	2 061 972	2 312 972
Omräkningsdifferens utländska filialer		—	26 705	26 705
Årets resultat		—	-137 737	-137 737
Utgående balans 2021-12-31	201 000	50 000	1 950 940	2 201 940
Ingående balans 2022-01-01	201 000	50 000	1 950 940	2 201 940
Omräkningsdifferens utländska filialer	—	—	22 356	22 356
Årets resultat	—	—	252 178	252 178
Utgående balans 2022-12-31	201 000	50 000	2 225 474	2 476 474

Nasdaq Clearing AB
556383-9058

Kassaflödesanalys

(tSEK)

	Not	2022	2021
Resultat efter finansiella poster		298 774	-96 406
<i>Justeringar för poster som inte ingår i kassaflödet, m.m.</i>			
Avskrivningar och nedskrivningar	10	441	404
Omräkningsdifferens utländska filialer		22 316	26 864
Förändringar i avsättningar		89	-184
Betald inkomstskatt		-63 329	-28 707
Kassaflöde från den löpande verksamheten före förändringar av rörelsekapital		258 291	-98 029
Förändring av rörelsefordringar		90 839	-169 923
Förändring av rörelseskulder		47 934	303 992
Kassaflöde från den löpande verksamheten		397 064	36 040
Förvärv av materiella anläggningstillgångar		-90	-500
Kassaflöde från investeringsverksamheten		-90	-500
Förändring av långfristiga skulder		75	247
Kassaflöde från finansieringsverksamheten		75	247
Årets kassaflöde		397 049	35 787
Likvida medel vid årets början		1 298 234	1 262 447
Likvida medel vid årets slut		1 695 283	1 298 234

Nasdaq Clearing AB
556383-9058

Noter

Belopp i tSEK om inget annat anges.

Not 1 Redovisningsprinciper

Allmänna redovisningsprinciper

Årsredovisningen har upprättats i enlighet med årsredovisningslagen (1995:1554) och BFNAR 2012:1 Årsredovisning och koncernredovisning (K3). Redovisningsprinciperna är oförändrade mot föregående år.

Koncerntillhörighet

Närmast överordnade moderbolag som upprättar koncernredovisning i vilken bolaget ingår är Nasdaq Inc., Delaware, USA (org. nr.52-1165937).

Intäktsredovisning

Bolagets huvudentäkter består dels av transaktionsintäkter vilka är intäkter genererade från clearing och dels av intäkter från förvaltning av ställda säkerheter. En intäkt redovisas i resultaträkningen när det är sannolikt att framtida ekonomiska fördelar kommer att tillfalla företaget och att dessa kan beräknas på ett tillförlitligt sätt.

Leasingavtal

Leasingavtal redovisas i enlighet med kap 20. BFNAR 2012:1. Samtliga leasingavtal redovisas som operationella leasingavtal. Det innebär att leasingavgiften kostnadsförs i resultaträkningen linjärt över leasingperioden.

Ersättning till anställda

Ersättningar till anställda avser alla typer av ersättningar som bolaget lämnar till de anställda. Bolagets ersättningar innefattar bland annat löner, betald semester, betald frånvaro, bonus och ersättningar efter avslutad anställning (pensioner). Redovisning sker i takt med intjänandet. Ersättningar till anställda efter avslutad anställning avser avgiftsbestämda pensionsplaner. Som avgiftsbestämda planer klassificeras planer där fastställda avgifter betalas och det inte finns förpliktelser, vare sig legala eller informella, att betala något ytterligare utöver dessa avgifter. Bolaget har inga övriga långfristiga ersättningar till anställda. Utgifter för avgiftsbestämda planer redovisas som en kostnad under den period de anställda utför de tjänster som ligger till grund för förpliknelsen.

Aktierelaterade ersättningar

Samtliga anställda deltar i Nasdaq Inc:s långsiktiga incitamentsprogram. Baserat på personalkategori omfattar programmet tilldelning av aktier och optioner i Nasdaq Inc till vilka prestationskrav och krav på fortsatt anställning i viss omfattning knutits. Utnyttjande kommer att ske inom tre till fem år. Bolaget debiteras löpande kostnader för optionsprogrammet från moderbolaget. Kostnaden som debiteras av moderbolaget baseras på det värde aktierna resp. optionerna har vid utgivande tidpunkten och sprids över den förväntade intjänandeperioden. Bolaget följer redovisningsprincipen i 26 kap. BFNAR 2012:1 gällande de långsiktiga aktiebaserade incitamentsprogrammen för samtliga tillsvidare anställda. Principen innebär att sociala kostnader beräknas och periodiseras på antal intjänade aktier under hela programmets längd, det vill säga över hela intjänandeperioden, utifrån marknadsvärdet.

Ersättningsrapport

Redogörelse avseende ersättningsrapport enligt Finansinspektionens allmänna råd om ersättningsrapport, FFFS 2020:15, finns publicerad på bolagets hemsida tillsammans med en rapport över "Redogörelse för ersättningar för 2022", <http://business.nasdaq.com/trade/clearing/nasdaq-clearing>

Nasdaq Clearing AB
556383-9058

Omräkning av poster i utländsk valuta

Bolaget följer 30 kap. BFNAR 2012:1 gällande omräkning av poster i utländsk valuta. Fordringar och skulder i utländsk valuta har värderats till balansdagens kurs. Resultaträkningen har värderats till den genomsnittliga månadskursen. Kursvinster och kursförluster på rörelsefordringar och rörelseskulder redovisas i rörelseresultatet medan kursvinster och kursförluster på finansiella fordringar och skulder redovisas som finansiella poster.

Koncernbidrag

Erhållna och lämnade koncernbidrag redovisas som bokslutsdisposition i resultaträkningen.

Skatt

Under rubriken "Skatt på årets resultat" i resultaträkningen redovisas aktuell och uppskjuten inkomstskatt. Den statliga inkomstskatten i Sverige beräknas på bokfört resultat med tillägg för ej avdragsgilla poster och med avdrag för ej skattepliktiga intäkter samt övriga avdrag. Uppskjutna skattefordringar redovisas för avdragsgilla temporära skillnader och utnyttjade underskottsavdrag, i den utsträckning det är sannolikt att framtida skattepliktiga vinster kommer att finnas tillgängliga mot vilka de temporära skillnaderna eller utnyttjade underskottsavdragen kan utnyttjas. De uppskjutna skattefordringarnas redovisade värden prövas vid varje balansdag och justeras i den utsträckning det inte längre är sannolikt att tillräckligt stor beskattningsbar vinst kommer att finnas tillgänglig för att utnyttja hela eller delar av de uppskjutna skattefordringarna. Uppskjutna skattefordringar och skatteskulder beräknas med hjälp av de skattesatser som förväntas gälla för den period då fordringarna avräknas eller skulderna regleras, baserat på de skattesatser (och den skattelagstiftning) som föreligger eller i praktiken föreligger på balansdagen.

Anläggningstillgångar

Materiella och immateriella anläggningstillgångar redovisas till anskaffningsvärde minskat med ackumulerade avskrivningar och eventuella nedskrivningar. Materiella anläggningstillgångar har delats upp på betydande komponenter när komponenterna har väsentligt olika nyttjandeperioder. Avskrivningsbart belopp utgörs av anskaffningsvärdet minskat med ett beräknat restvärde om detta är väsentligt. Avskrivning sker linjärt över den förväntade nyttjandeperioden. Följande avskrivningstider tillämpas:

Balanserade utgifter för forsknings- och utvecklingsarbeten och liknande arbeten	5 år
Inventarier	3 - 5 år

Bolaget tillämpar den s.k. "aktiveringsmodellen" avseende internt upparbetade immateriella anläggningstillgångar. Metoden innebär att samtliga utgifter som uppfyller kriterierna i 18 kap. BFNAR 2012:1 aktiveras som immateriell anläggningstillgång och skrivs av under tillgångens beräknade nyttjandeperiod. En omföring från fritt eget kapital till fond för utvecklingsavgifter inom bundet eget kapital görs för motsvarande belopp som aktiverats under året. Återföring från fonden till fritt eget kapital sker med motsvarande belopp som redovisade aktiverade tillgångar.

Finansiella instrument

Finansiella instrument redovisas till verkligt värde enligt BFNAR 2012:1 (K3) kapitel 12. Se vidare beskrivning för respektive kategori av finansiella instrument.

Finansiella tillgångar/skulder som innehas för handel

Kortfristiga placeringar

Nasdaq Clearings kortfristiga placeringar utgörs av statsskuldväxlar, obligationer och övriga värdepapper emitterade av stat, kommun, svenska bankaktiebolag och svenska bostadsfinansieringsinstitut. Dessa placeringar värderas till verkligt värde. Avkastningen och värdeförändring redovisas netto i resultaträkningen.

Derivatinstrument - valutaterminer

Derivatinstrument värderas till verkligt värde och värdeförändringar förs över resultaträkningen. Verkligt värde baseras på noterade marknadspriser. Det bokförda värdet på valutaterminer redovisas i balansräkningen under upplupna intäkter och förutbetalda kostnader eller upplupna kostnader och förutbetalda intäkter beroende på dess värde på balansdagen.

Nasdaq Clearing AB
556383-9058

Finansiella instrument föremål för clearingverksamheten

Derivatkontrakt

Genom clearingverksamheten är Nasdaq Clearing AB motpart i varje derivatkontrakt och garanterar därmed fullgörandet av kontrakten. Verkligt värde på utestående derivatkontrakt rapporteras brutto i balansräkningen såsom fordran gentemot förvärvande motpart respektive skuld till säljande motpart. I den mån det föreligger kontraktuell rätt och att avsikten är att reglera posterna samtidigt nettoredovisas fordringar och skulder. Bolaget bedriver ingen egen handel i dessa instrument varför fordringar och skulder alltid kommer att vara i balans och varför ingen resultat effekt uppstår. Verkligt värde på forwardkontrakt bestäms genom användande av standardmodeller baserat på observerbar marknadsinformation inklusive LIBOR och spotpriser på underliggande finansiella instrument. Verkligt värde på optionskontrakt bestäms genom användande av standardmodeller baserat på observerbar marknadsinformation inklusive implicit volatilitet, räntor och spotpriser på underliggande finansiella instrument. Verkligt värde på futures kontrakt bestäms baserat på noterade marknadspriser och genomsnittliga noterade marknadsräntor.

Återköpsavtal (Repor)

Genom clearingverksamheten är Nasdaq Clearing AB motpart i varje återköpsavtal och garanterar därmed fullföljandet av kontrakten. Dessa återköpsavtal används inte för bolagets egen finansieringsverksamhet. I balansräkningen redovisas kontrakten brutto till verkligt värde. Fordringar och skulder har nettats till den del där det finns legal kvittningsrätt samt att avsikten är att reglera posterna samtidigt.

Ställda säkerheter till clearingverksamheten

Genom clearingverksamheten är Nasdaq Clearing AB motpart i varje derivatavtal och garanterar därigenom fullgörande av varje kontrakt. Kunder som genom ett derivatavtal får en förpliktelse gentemot bolaget ska ställa säkerheter för denna förpliktelse enligt särskilda regler för detta. Erhållna säkerheter och obeståndsfondbidrag som erhållits i form av likvida medel redovisas i balansräkningen som tillgång och skuld. Ställda säkerheter och obeståndsfondbidrag i form av pantsatta värdepapper och garantier rapporteras ej i balansräkningen då äganderätten ej övergått till Nasdaq Clearing AB.

Garantiförbindelser

Genom clearingverksamheten är Nasdaq Clearing AB motpart i varje derivatavtal och garanterar därigenom fullgörande av varje kontrakt. Realisering av denna garantiförpliktelse som uppstått i samband med obestånd redovisas i balansräkningen som en kortfristig skuld och samt bundna likvida medel hållna för förpliktelsen att lösa skulden.

Lånefordringar och kundfordringar

Avser kundfordringar och fordringar på koncernföretag som värderas till anskaffningsvärde. Samtliga värdeförändringar förs mot resultaträkningen.

Övriga finansiella skulder

Övriga finansiella skulder avser skulder till koncernföretag, upplupna kostnader samt andra finansiella skulder och redovisas till anskaffningsvärde. Samtliga värdeförändringar förs mot resultaträkningen.

Filialer i utlandet

Bolagets utländska filialer redovisas enligt dagskursmetoden, vilket innebär att fordringar och skulder i utländsk valuta hos filialerna har värderats till balansdagens kurs och intäkter och kostnader räknas om till genomsnittskurs.

Kassaflödesanalys

Bolaget tillämpar indirekt metod vid upprättande av kassaflödesanalys. Likvida medel definieras som kortfristiga placeringar med löptid kortare än tre månader samt kassa och bank.

Nasdaq Clearing AB
556383-9058

Fordringar, skulder och avsättningar

Om inget annat anges ovan värderas kortfristiga fordringar till det lägsta av dess anskaffningsvärde och det belopp varmed de beräknas bli reglerade. Långfristiga fordringar och långfristiga skulder värderas efter det första värderingstillfället till upplupet anskaffningsvärde. Övriga skulder och avsättningar värderas till de belopp varmed de beräknas bli reglerade. Övriga tillgångar redovisas till anskaffningsvärde om inget annat anges ovan.

Not 2 Nettoomsättningens fördelning

Nettoomsättningen fördelar sig på verksamhetsgrenar enligt följande:

	2022	2021
Aktie & indexprodukter	165 698	149 102
Ränteprodukter	131 960	125 555
Råvaruprodukter	98 071	151 525
Kollateralhantering	245 345	120 675
Övriga intäkter	34 524	42 572
Summa	675 598	589 429

Bolaget presenterar nettoomsättning per verksamhetsgrenar då tillförlitliga uppgifter om nettoomsättning per geografisk enhet inte kan tas fram då bolaget inte styrs på detta sätt.

Not 3 Revisionskostnader

	2022	2021
<i>Ernst & Young AB</i>		
Revisionskostnader	1 064	1 015
Annan revisionsverksamhet	110	439
Summa	1 174	1 454

Not 4 Leasingavtal

	2022	2021
<i>Periodens betalda leasingavgifter</i>		
Lokaler	4 836	4 295
Summa	4 836	4 295
	2022	2021
<i>Framtida minimileaseavgifter avseende ej uppsägningsbara operationella leasingavtal:</i>		
Ska betalas inom 1 år	3 548	4 244
Ska betalas inom 2-5 år	—	707
Summa	3 548	4 951

Nasdaq Clearing AB
556383-9058

Not 5 Anställda och personalkostnader

Medelantalet anställda	2022	2021
	Antal anställda	Antal anställda
Män	39	39
Kvinnor	42	38
Summa	81	77

Löner och andra ersättningar

	2022	2021
Styrelse och verkställande direktör	3 064	4 628
(varav bonus)	—	837
(varav aktiebaserad ersättning)	339	1 014
Löner och andra ersättningar	78 628	63 183
(varav aktiebaserad ersättning)	5 424	1 795
Summa	81 692	67 811

Pensions- och övriga sociala kostnader

	2022	2021
Pensionskostnader för styrelse och verkställande direktör	963	1 368
Pensionskostnader	8 210	6 345
Sociala kostnader	23 353	19 631
Summa	32 527	27 344

Ersättningsstruktur 2022

Nasdaqs ersättning till anställda består av fast och rörlig ersättning samt pension och övriga förmåner. Den rörliga ersättningen är uppdelad i ett kortsiktigt och ett långsiktigt incitamentsprogram. Det kortsiktiga incitamentsprogrammet omfattar alla anställda och är en kontantbaserad ersättning kopplat till olika mål i verksamheten.

Incitamentsprogram

Det långsiktiga incitamentsprogram för samtlig tillsvidareanställd personal är oförändrat. Detta program består i aktierelaterade instrument kopplade till Nasdaqs aktie vilken är noterad på Nasdaq Stock Market i USA. Nedan redogörs närmare för principerna för aktiebaserad ersättning och dess beståndsdelar. Storleken på en anställds aktiebaserade ersättning beror på bolagets resultat, affärsområdets resultat, samt vilken position den anställde har i företaget.

- "Performance Share Units (PSUs) with 1-Year performance", överläts till den anställde med 1/3 per år. Antalet aktier som överläts är kopplat till Nasdaqs resultat (Corporate Operating Income), med ett utbetalningsspann om 0-150%, d.v.s. antalet aktier som överläts kan bli lägre eller högre.

- "Performance Share Units (PSUs) with 3-Year performance", överläts till 100% efter 3 år. Antalet aktier som överläts är kopplat till "Total Shareholder Return" (TSR) och till "S&P 500 result". Antalet aktier som överläts kan bli lägre eller högre.

- "Restricted Stock Units (RSUs) that vest over time" (ej prestationsbaserat), överläts i enlighet med den globala policyn. Antalet aktier som tilldelas är alltid detsamma som överläts. De anställda har, beroende på vilken position de innehar, blivit tilldelade ett antal RSUer, kombination av RSUer och PSUer, alternativt kombination av 1-åriga PSUer och 3-åriga PSUer.

Nasdaq Clearing AB
556383-9058

Sociala kostnader på aktiebaserade ersättningar

Enligt kap 26. BFNAR 2012:1 beräknas och periodiseras sociala kostnader på aktierelaterade ersättningar på antal erhållna aktier under hela programmets längd, det vill säga över hela intjänandeperioden.

Pensioner

Bolaget erbjuder sina anställda en marknadsmässig tjänstepension som är premiebaserad enligt Nasdaqs pensionsplan. Pensionsåldern är 65 år.

Övriga förmåner

Bolaget har utöver ovan nämnda tjänstepensionspremie tecknat en sjukförsäkring samt tjänstegrupplivförsäkring (TGL), sjukvårdsförsäkring och trygghetsförsäkring vid arbetskada (TFA). De anställda har även möjlighet att komplettera sitt skydd via Nasdaqs frivilliga gruppörsäkring.

Könsfördelning bland ledande befattningshavare

	2022	2021
Andel kvinnor i styrelsen	29%	29%
Andel män i styrelsen	71%	71%
Andel kvinnor bland övriga ledande befattningshavare	58%	42%
Andel män bland övriga ledande befattningshavare	42%	58%

Not 6 Inköp och försäljning mellan koncernföretag

	2022	2021
Andel av årets totala försäljning som skett till andra företag inom koncernen	1%	1%
Andel av årets totala inköp som skett från andra företag inom koncernen	56%	27%

Not 7 Ränteintäkter och liknande resultatposter

	2022	2021
Ränteintäkter från koncernföretag	13 088	1 284
Övriga ränteintäkter	1 837	—
Kursdifferenser	111	7 995
Summa	15 036	9 279

Not 8 Räntekostnader och liknande kostnader

	2022	2021
Räntekostnader till koncernföretag	561	107
Övriga räntekostnader	621	4 255
Kursdifferenser	12	148
Övriga finansiella poster	2 941	3 376
Summa	4 135	7 886

Nasdaq Clearing AB
556383-9058

Not 9 Skatt på årets resultat

	2022	2021
Aktuell skatt	40 939	47 287
Förändring av uppskjuten skatt avseende temporära skillnader	113	81
Justering avseende tidigare år	5 544	-6 037
Summa redovisad skatt	46 596	41 331
Genomsnittlig effektiv skattesats	15,6%	42,9%

Avstämning av effektiv skattesats

	2022	2021
Redovisat resultat före skatt	298 774	-96 406
Skatt på redovisat resultat enligt gällande skattesats 20,6%:	61 547	-19 860
Skatteeffekt av:		
Övriga ej avdragsgilla kostnader	-10 451	61 930
Ej skattepliktiga intäkter	-12	-30
Omräkningsdifferens filial	3 541	5 247
Skatt hänförlig till tidigare år	5 544	-6 037
Justering av uppskjuten skatt hänförlig till filial	113	81
Övrigt	-13 687	—
Redovisad skatt	46 596	41 331

Not 10 Inventarier, verktyg och installationer

	2022	2021
Ingående anskaffningsvärden	5 493	4 898
Årets anskaffningar	90	486
Omräkningsdifferens	193	109
Utgående ackumulerade anskaffningsvärden	5 777	5 493
Ingående avskrivningar	-4 155	-3 497
Omräkningsdifferens	-153	-254
Årets avskrivningar	-441	-404
Utgående ackumulerade avskrivningar	-4 750	-4 155
Utgående redovisat värde	1 027	1 338

Nasdaq Clearing AB
556383-9058

Not 11 Andra långfristiga fordringar

	2022	2021
Förutbetalad pensionspremie	3 450	3 528
	3 450	3 528
Ingående anskaffningsvärden	3 528	3 734
Utbetalningar	-78	-206
Utgående redovisat värde	3 450	3 528

Not 12 Förutbetalda kostnader och upplupna intäkter

	2022	2021
Förutbetalda hyreskostnader	1 399	1 154
Förutbetalda räntekostnader	—	25 770
Förutbetalda försäkringspremier	23	224
Övriga förutbetalda kostnader	2 498	3 683
Summa	3 920	30 830

Not 13 Antal andelar

	2022	2021	2022	2021
	Kvotvärde	Kvotvärde	Antal	Antal
A-aktier	100	100	2 010 000	2 010 000

Not 14 Upplupna kostnader och förutbetalda intäkter

	2022	2021
Upplupna löner och andra ersättningar	19 794	13 678
Upplupna semesterlöner	10 800	8 784
Upplupna sociala avgifter	4 588	—
Övriga upplupna kostnader*	280 744	331 000
Summa	315 926	353 462

*Posten övriga upplupna kostnader inkluderar en avsättning för Finansinspektionens administrativa vite som under 2022 minskades med 50 miljoner kronor till 250 miljoner kronor. Per 2021 var avsättningen 300 miljoner kronor. För ytterligare information angående Finansinspektionens vite och bolagets överklagande se förvaltningsberättelsen.

Nasdaq Clearing AB
556383-9058

Not 15 Finansiella instrument i clearingverksamheten, derivat

<i>Marknadsvärde utstående derivat, brutto</i>	2022	2021
Aktieoptioner och terminer	1 472 552	1 331 103
Indexoptioner och terminer	449 119	719 619
Ränteoptioner och terminer	23 793 288	2 632 026
Råvaruoptioner och terminer	6 821 804	2 551 499
Summa	32 536 763	7 234 247

Not 16 Erhållna säkerheter till clearingverksamheten

	2022	2021
Erhållna säkerheter ställda "off balance"	81 315 819	60 782 686
Summa	81 315 819	60 782 686

Not 17 Eventualförpliktelser

	2022	2021
Garantiförbindelser	46 103	41 071
Summa	46 103	41 071

Not 18 Upplysningar om finansiella instrument

Tillgångar per 2022-12-31	Finansiella tillgångar som innehas för handel	Finansiella tillgångar som innehas för försäljning	Låne- och kundfordringar	Icke finansiella tillgångar	Summa
Finansiella instrument föremål för clearing	33 742 192	72 961 271	—	—	106 703 463
Fordringar hos koncernföretag	—	—	1 182 153	—	1 182 153
Kundfordringar	—	—	10 859	—	10 859
Aktuella skattefordringar	—	—	—	46 379	46 379
Övriga fordringar	—	—	—	44	44
Förutbetalda kostnader och upplupna intäkter	—	—	—	3 920	3 920
Kortfristiga placeringar	1 325 032	—	—	—	1 325 032
Kassa och bank	—	—	370 251	—	370 251
Summa	35 067 224	72 961 271	1 563 263	50 343	109 642 101

Nasdaq Clearing AB
556383-9058

Tillgångar per 2021-12-31	Finansiella tillgångar som innehas för handel	Finansiella tillgångar som innehas för försäljning	Låne- och kundfordringar	Icke finansiella tillgångar	Summa
Finansiella instrument föremål för clearing	8 494 232	53 442 906	—	—	61 937 138
Fordringar hos koncernföretag	—	—	1 238 425	—	1 238 425
Kundfordringar	—	—	18 508	—	18 508
Aktuella skattefordringar	—	—	—	29 646	29 646
Övriga fordringar	—	—	—	52	52
Förutbetalda kostnader och upplupna intäkter	—	—	—	30 830	30 830
Kortfristiga placeringar	1 240 807	—	—	—	1 240 807
Kassa och bank	—	—	57 427	—	57 427
Summa	9 735 039	53 442 906	1 314 360	60 528	64 552 833

Skulder per 2022-12-31	Finansiella skulder som innehas för handel	Finansiella skulder som innehas för försäljning	Övriga finansiella skulder	Icke finansiella skulder	Summa
Finansiella instrument föremål för clearing	33 742 192	72 961 271	—	—	106 703 463
Skulder till koncernföretag	—	—	3 177	—	3 177
Leverantörsskulder	—	—	5 083	—	5 083
Aktuella skatteskulder	—	—	—	—	—
Upplupna kostnader och förutbetalda intäkter	—	—	280 744	35 182	315 926
Summa	33 742 192	72 961 271	289 004	35 182	107 027 649

Skulder per 2021-12-31	Finansiella skulder som innehas för handel	Finansiella skulder som innehas för försäljning	Övriga finansiella skulder	Icke finansiella skulder	Summa
Finansiella instrument föremål för clearing	8 494 232	53 442 906	—	—	61 937 138
Uppskjutna skatteskulder	—	—	3	—	3
Skulder till koncernföretag	—	—	39 319	—	39 319
Leverantörsskulder	—	—	6 397	—	6 397
Upplupna kostnader och förutbetalda intäkter	—	—	331 000	22 462	353 462
Summa	8 494 232	53 442 906	376 719	22 462	62 336 319

Nasdaq Clearing AB
556383-9058

Not 19 Omklassificeringar

Omklassificeringar har gjorts för att på ett mer rättvisande sätt återspegla bolagets finansiella ställning och resultat. Justeringarna har ej påverkat resultat efter finansiella poster.

	Årsredovisning 2021	Omklassificering	Omklassificerade 2021 balanser
Resultaträkning			
Rörelseintäkter			
Nettoomsättning	593 560	4 131	589 429
Övriga rörelseintäkter	—	-8 359	8 359
Rörelsekostnader			
Övriga externa kostnader	-574 494	-174 082	-400 412
Personalkostnader	-93 499	1 656	-95 155
Övriga rörelsekostnader	-15 115	184 501	-199 616
Resultat från finansiella poster			
Övriga ränteintäkter och liknande intäkter	1 319	-7 960	9 279
Räntekostnader och liknande kostnader	-7 773	113	-7 886
Summa	-96 002	—	-96 002
Balansräkning			
Omsättningstillgångar			
Aktuella skattefordringar	21 986	-7 660	29 646
Övriga fordringar	7 712	7 660	52
Summa	29 698	—	29 698
Kortfristiga skulder			
Leverantörsskulder	9 310	2 913	6 397
Övriga skulder	19 246	-194	19 440
Upplupna kostnader och förutbetalda intäkter	350 743	-2 719	353 462
Summa	379 299	—	379 299

Not 20 Disposition av vinst eller förlust

	2022
Balanserat resultat	1 973 295 663
Årets resultat	252 178 174
	2 225 473 837
disponeras så att:	
till aktieägare utdelas (199,00 kronor per aktie)	400 000 000
i ny räkning överföres	1 825 473 837
	2 225 473 837

Nasdaq Clearing AB
556383-9058

Not 21 Väsentliga händelser efter räkenskapsårets utgång

Det har ej förekommit några väsentliga händelser att rapportera sedan räkenskapsårets slut.

Not 22 Nyckeltalsdefinitioner

Balansomslutning

Företagets samlade tillgångar.

Rörelsemarginal

Rörelseresultat i procent av nettoomsättningen.

Justerat eget kapital

Eget kapital med tillägg för obeskattade reserver som reducerats med uppskjuten skatt.

Avkastning på eget kapital

Resultat efter finansiella poster i procent av genomsnittligt justerat eget kapital.

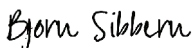
Soliditet (%)

Justerat eget kapital (eget kapital och obeskattade reserver med avdrag för uppskjuten skatt) i procent av balansomslutning.

Nasdaq Clearing AB
556383-9058

Underskrifter

Stockholm 2023 - 05 - 30

DocuSigned by:

5D280DE4F868470...
Björn Sibbern
Styrelseordförande

DocuSigned by:


7D9898D4FFA8407...
Daniela Peterhoff - Svensson
Verkställande direktör

DocuSigned by:

4A0A43D44EA841D...
Laura DeLorenzo
Styrelseledamot

DocuSigned by:

6E539C41E2134FE...
John Zecca
Styrelseledamot


DocuSigned by:

89CE010B3D5942B...
Lars Nyberg
Styrelseledamot

DocuSigned by:

CB3BA997171C4E2...
Sonja Daltung
Styrelseledamot

DocuSigned by:

FD12570DFFD341B...
Roland Chai
Styrelseledamot

DocuSigned by:

3FC6813466524F6...
Per Strömberg
Styrelseledamot

Vår revisionsberättelse har lämnats den 2023 - 05 - 31

Ernst & Young AB

DocuSigned by:

572E822A8D7C445...
Daniel Eriksson
Auktoriserad revisor